

# PODER LEGISLATIVO



PROVINCIA DE TIERRA DEL FUEGO,  
ANTÁRTIDA E ISLAS DEL ATLÁNTICO SUR  
REPÚBLICA ARGENTINA

## COMUNICACIONES OFICIALES

**Nº: 022**

**PERIODO LEGISLATIVO: 2020**

**Extracto:**

I.P.R.A. NOTA N° 714/20 ADJUNTANDO PLANILLAS  
CORRESPONDIENTES AL PRIMER TRIMESTRE DEL  
EJERCICIO 2020, DANDO CUMPLIMIENTO AL ARTÍCULO 35  
DE LA LEY PROVINCIAL N°1191.

Entró en la Sesión de: \_\_\_\_\_  
\_\_\_\_\_

Girado a la Comisión N°: \_\_\_\_\_  
\_\_\_\_\_

Orden del día N°: \_\_\_\_\_  
\_\_\_\_\_



Provincia de Tierra del Fuego,  
Antártida e Islas del  
Atlántico Sur

"LOS JUEGOS DE AZAR SON UNA DIVERSIÓN  
NO LO CONVIERTAS EN UNA ENFERMEDAD"



INSTITUTO PROVINCIAL DE  
REGULACIÓN DE APUESTAS

Provincia de Tierra del Fuego Antártida e Islas del Atlántico Sur Poder Legislativo PRESIDENCIA	
REGISTRO Nº 877	HORA 13:42
25 JUN 2020	
FIRMA <i>[Signature]</i>	
Patrio LOCKLEY DOWLING Jefe Departamento Coordinación Administrativa Dirección Despacho Presidencia PODER LEGISLATIVO	



Nota Externa I.P.R.A

USHUAIA, 16 de Junio de 2020.-

PODER LEGISLATIVO SECRETARÍA LEGISLATIVA	
30 JUN 2020	
MESA DE ENTRADA	
Nº 022	Hs. 13:00
FIRMA: <i>[Signature]</i>	

SRA. VICEGOBERNADORA Y PRESIDENTE  
DE LA LEGISLATURA PROVINCIAL  
S / D

Tengo el agrado de dirigirme a Ud. en mi carácter de Presidente del Instituto Provincial de Regulación de Apuestas, a efectos de remitir la documentación correspondiente a la información económica financiera del Instituto del Primer Trimestre del Ejercicio 2020, dando cumplimiento al artículo 35 de la Ley Provincial N.º 1191

Cabe destacar que las planillas pertinentes se encuentran debidamente cargadas en el Portal Web "COMPROMISO FISCAL Y TRANSPARENCIA DE LA GESTIÓN FINANCIERA- Ley Provincial N.º 487".

Sin otro particular Saluda a Usted muy Atte.

*[Signature]*  
Armando A. Arostegui  
Presidente  
I.P.R.A.


PASE A SECRETARIA  
LEGISLATIVA  
*[Signature]*  
Mónica-Susana URQUIZA  
Vicegobernadora  
Presidente del Poder Legislativo

26 JUN 2020



ESQUEMA AHORRO - INVERSION - FINANCIAMIENTO

Provincia de Tierra del Fuego,  
Antártida e Islas del Atlántico Sur  
República Argentina



ORGANISMO: Instituto Provincial de Regulación de Apuestas  
ETAPA: Crédito Vigente  
MES 1 DE 2020  
TRIMESTRE 1

En Pesos

COD	CONCEPTO	IMPORTE
10000000	I. INGRESOS CORRIENTES	514.854.087,91
10100000	TRIBUTARIOS	0,00
10200000	NO TRIBUTARIOS	65.623.087,91
102010000	Recursos No Tributarios	0,00
102012400	Primas	0,00
102020000	Otros No Tributarios	65.623.087,91
103000000	VENTA DE BS. Y SERV. DE LA ADMIN. PUBLICA/ ING. OPERACION	413.231.000,00
103130000	Otros	413.231.000,00
104000000	RENTAS DE LA PROPIEDAD	0,00
105000000	TRANSFERENCIAS CORRIENTES	36.000.000,00
105020000	del Sector Público Nacional	0,00
105030000	del Sector Público Provincial y Municipal	36.000.000,00
105030100	del Sector Público Provincial	36.000.000,00
200000000	II. GASTOS CORRIENTES	476.190.823,87
201000000	GASTOS DE CONSUMO	424.530.823,87
201010000	Personal	90.480.000,00
201020000	Bienes de Consumo	1.877.400,00
201030000	Servicios	105.373.423,87
201040000	Otros Gastos	226.800.000,00
202000000	RENTAS DE LA PROPIEDAD	1.260.000,00
202010000	Intereses y Gastos de la Deuda	1.260.000,00
203000000	PRESTACIONES DE LA SEGURIDAD SOCIAL	0,00
204000000	TRANSFERENCIAS CORRIENTES	50.400.000,00
204010000	Al Sector Privado	50.400.000,00
204010800	Otros	50.400.000,00
204020000	Al Sector Público	0,00
300000000	III. RESULTADO ECONOMICO (I-II)	38.663.264,04
400000000	IV. INGRESOS DE CAPITAL	0,00
401000000	RECURSOS PROPIOS DE CAPITAL	0,00
402000000	TRANSFERENCIAS DE CAPITAL	0,00
403000000	DISMINUCIÓN DE LA INVERSION FINANCIERA	0,00
500000000	V. GASTOS DE CAPITAL	38.663.264,04
501000000	INVERSION REAL DIRECTA	38.663.264,04
501010000	Maquinaria y Equipo	2.663.264,04
501020000	Construcciones	0,00
501040000	Otros	36.000.000,00
502000000	TRANSFERENCIAS DE CAPITAL	0,00
503000000	INVERSION FINANCIERA	0,00
600000000	VI. INGRESOS TOTALES (I+IV)	514.854.087,91
700000000	VII. GASTOS TOTALES (II+V)	514.854.087,91
800000000	VIII. GASTOS PRIMARIOS (VII-Rentas de la Propiedad)	513.594.087,91
900000000	IX. RESULTADO FINANCIERO PREVIO A EROG. FIGUR.(VI-VII)	0,00
1100000000	XI. GASTOS FIGURATIVOS	0,00
1101000000	Gastos Figurativos de la Adm. Prov. p/ transacciones corrientes	0,00


Armando A. Arósteguichar  
Presidente  
I.P.R.A.



Provincia de Tierra del Fuego,  
Antártida e Islas del Atlántico Sur  
República Argentina

PROVINCIA DE TIERRA DEL FUEGO

ESQUEMA AHORRO - INVERSION - FINANCIAMIENTO



ORGANISMO: Instituto Provincial de Regulación de Apuestas  
ETAPA: Crédito Vigente  
MES 1 DE 2020  
TRIMESTRE 1

En Pesos

COD	CONCEPTO	IMPORTE
1101020000	Contribuciones a Instituciones Descentralizadas	0,00
1200000000	XII. RESULTADO PRIMARIO (VI-VIII)	1.260.000,00
1300000000	XIII. RESULTADO FINANCIERO (IX+X-XI)	0,00
1400000000	XIV. FUENTES FINANCIERAS	0,00
1500000000	XV. APLICACIONES FINANCIERAS	0,00
1600000000	OTROS CONCEPTOS NO INFORMADOS	0,00

Armando A. Arostegui  
Presidente  
I.P.R.A.



Provincia de Tierra del Fuego,  
Antártida e Islas del Atlántico Sur  
República Argentina

PROVINCIA DE TIERRA DEL FUEGO

ESQUEMA AHORRO - INVERSION - FINANCIAMIENTO



ORGANISMO: Instituto Provincial de Regulación de Apuestas  
ETAPA: Devengado  
MES 1 DE 2020  
TRIMESTRE 1

En Pesos

COD	CONCEPTO	IMPORTE
100000000	I. INGRESOS CORRIENTES	31.864.551,07
101000000	TRIBUTARIOS	0,00
102000000	NO TRIBUTARIOS	3.722.294,77
102010000	Recursos No Tributarios	0,00
102020000	Otros No Tributarios	3.722.294,77
103000000	VENTA DE BS. Y SERV. DE LA ADMIN. PUBLICA/ ING. OPERACION	28.142.256,30
103130000	Otros	28.142.256,30
104000000	RENTAS DE LA PROPIEDAD	0,00
105000000	TRANSFERENCIAS CORRIENTES	0,00
105020000	del Sector Público Nacional	0,00
105030000	del Sector Público Provincial y Municipal	0,00
105030100	del Sector Público Provincial	0,00
200000000	II. GASTOS CORRIENTES	37.752.125,88
201000000	GASTOS DE CONSUMO	31.954.576,20
201010000	Personal	6.556.688,97
201020000	Bienes de Consumo	57.736,32
201030000	Servicios	9.394.048,85
201040000	Otros Gastos	15.946.102,06
202000000	RENTAS DE LA PROPIEDAD	0,00
202010000	Intereses y Gastos de la Deuda	0,00
203000000	PRESTACIONES DE LA SEGURIDAD SOCIAL	0,00
204000000	TRANSFERENCIAS CORRIENTES	5.797.549,68
204010000	Al Sector Privado	5.797.549,68
204010300	Jubilaciones y Pensiones	0,00
204010800	Otros	5.797.549,68
204020000	Al Sector Público	0,00
204020100	Municipios	0,00
300000000	III. RESULTADO ECONOMICO (I-II)	-5.887.574,81
400000000	IV. INGRESOS DE CAPITAL	0,00
401000000	RECURSOS PROPIOS DE CAPITAL	0,00
402000000	TRANSFERENCIAS DE CAPITAL	0,00
403000000	DISMINUCIÓN DE LA INVERSION FINANCIERA	0,00
500000000	V. GASTOS DE CAPITAL	76.680,00
501000000	INVERSION REAL DIRECTA	76.680,00
501010000	Maquinaria y Equipo	76.680,00
501020000	Construcciones	0,00
502000000	TRANSFERENCIAS DE CAPITAL	0,00
503000000	INVERSION FINANCIERA	0,00
600000000	VI. INGRESOS TOTALES (I+IV)	31.864.551,07
700000000	VII. GASTOS TOTALES (II+V)	37.828.805,88
800000000	VIII. GASTOS PRIMARIOS (VII-Rentas de la Propiedad)	37.828.805,88
900000000	IX. RESULTADO FINANCIERO PREVIO A EROG. FIGUR.(VI-VII)	-5.964.254,81
1100000000	XI. GASTOS FIGURATIVOS	0,00
1200000000	XII. RESULTADO PRIMARIO (VI-VIII)	-5.964.254,81

Fecha de Impresión: 16/06/20 16:45:23 FERREYRA, DIEGO ARMAN

Página 1

Armando A. Arosteguichar  
Presidente  
I.P.R.A.



Provincia de Tierra del Fuego,  
Antártida e Islas del Atlántico Sur  
República Argentina

PROVINCIA DE TIERRA DEL FUEGO

ESQUEMA AHORRO - INVERSION - FINANCIAMIENTO



ORGANISMO: Instituto Provincial de Regulación de Apuestas

ETAPA: Devengado

MES 1 DE 2020

TRIMESTRE 1

En Pesos

COD	CONCEPTO	IMPORTE
1300000000	XIII. RESULTADO FINANCIERO (IX+X-XI)	-5.964.254,81
1400000000	XIV. FUENTES FINANCIERAS	15.327.403,84
1401000000	DISMINUCION DE LA INVERSION FINANCIERA	7.028.453,89
1401010000	Disminución de Disponibilidades	7.028.453,89
1401040000	Disminución de Otros Activos Financieros	0,00
1402000000	ENDEUDAMIENTO PUBLICO E INCREMENTO DE OTROS PASIVOS	8.298.949,95
1402040000	Incremento de la Deuda Flotante	8.298.949,95
1500000000	XV. APLICACIONES FINANCIERAS	9.363.149,03
1501000000	INVERSION FINANCIERA	0,00
1501010000	Incremento de Disponibilidades	0,00
1502000000	AMORTIZACION DE DEUDA Y DISMINUCION DE OTROS PASIVOS	9.363.149,03
1502040000	Disminucion de la Deuda Flotante	9.363.149,03
1503000000	GASTOS FIGURATIVOS PARA APLICACIONES FINANCIERAS	0,00
1509000000	PENDIENTES DE CONCILIACION	0,00
1600000000	OTROS CONCEPTOS NO INFORMADOS	0,00


Armando A. Arosteguiázar  
Presidente  
I.P.R.A.



Provincia de Tierra del Fuego,  
Antártida e Islas del Atlántico Sur  
República Argentina

PROVINCIA DE TIERRA DEL FUEGO

ESQUEMA AHORRO - INVERSION - FINANCIAMIENTO



ORGANISMO: Instituto Provincial de Regulación de Apuestas  
ETAPA: Pagado de Ejercicios Anteriores  
MES 1 DE 2020  
TRIMESTRE 1

En Pesos

COD	CONCEPTO	IMPORTE
100000000	I. INGRESOS CORRIENTES	0,00
200000000	II. GASTOS CORRIENTES	9.363.149,03
201000000	GASTOS DE CONSUMO	8.933.976,97
201010000	Personal	2.684.735,25
201020000	Bienes de Consumo	0,00
201030000	Servicios	1.899.487,89
201040000	Otros Gastos	4.349.753,83
202000000	RENTAS DE LA PROPIEDAD	0,00
202010000	Intereses y Gastos de la Deuda	0,00
203000000	PRESTACIONES DE LA SEGURIDAD SOCIAL	0,00
204000000	TRANSFERENCIAS CORRIENTES	429.172,06
204010000	Al Sector Privado	429.172,06
204010300	Jubilaciones y Pensiones	0,00
204010800	Otros	429.172,06
300000000	III. RESULTADO ECONOMICO (I-II)	-9.363.149,03
400000000	IV. INGRESOS DE CAPITAL	0,00
500000000	V. GASTOS DE CAPITAL	0,00
501000000	INVERSION REAL DIRECTA	0,00
501010000	Maquinaria y Equipo	0,00
501020000	Construcciones	0,00
502000000	TRANSFERENCIAS DE CAPITAL	0,00
503000000	INVERSION FINANCIERA	0,00
600000000	VI. INGRESOS TOTALES (I+IV)	0,00
700000000	VII. GASTOS TOTALES (II+V)	9.363.149,03
800000000	VIII. GASTOS PRIMARIOS (VII-Rentas de la Propiedad)	9.363.149,03
900000000	IX. RESULTADO FINANCIERO PREVIO A EROG. FIGUR.(VI-VII)	-9.363.149,03
1100000000	XI. GASTOS FIGURATIVOS	0,00
1200000000	XII. RESULTADO PRIMARIO (VI-VIII)	-9.363.149,03
1300000000	XIII. RESULTADO FINANCIERO (IX+X-XI)	-9.363.149,03
1400000000	XIV. FUENTES FINANCIERAS	0,00
1500000000	XV. APLICACIONES FINANCIERAS	0,00
1600000000	OTROS CONCEPTOS NO INFORMADOS	-9.363.149,03


Diego A. Arosteguichar  
Presidente  
I.P.R.A.



Provincia de Tierra del Fuego,  
Antártida e Islas del Atlántico Sur  
República Argentina

PROVINCIA DE TIERRA DEL FUEGO

ESQUEMA AHORRO - INVERSION - FINANCIAMIENTO



ORGANISMO: Instituto Provincial de Regulación de Apuestas  
ETAPA: Pagado  
MES 1 DE 2020  
TRIMESTRE 1

En Pesos

COD	CONCEPTO	IMPORTE
100000000	I. INGRESOS CORRIENTES	31.864.551,07
101000000	TRIBUTARIOS	0,00
102000000	NO TRIBUTARIOS	3.722.294,77
102010000	Recursos No Tributarios	0,00
102020000	Otros No Tributarios	3.722.294,77
103000000	VENTA DE BS. Y SERV. DE LA ADMIN. PUBLICA/ ING. OPERACION	28.142.256,30
103130000	Otros	28.142.256,30
104000000	RENTAS DE LA PROPIEDAD	0,00
105000000	TRANSFERENCIAS CORRIENTES	0,00
105020000	del Sector Público Nacional	0,00
105030000	del Sector Público Provincial y Municipal	0,00
105030100	del Sector Público Provincial	0,00
200000000	II. GASTOS CORRIENTES	29.456.847,93
201000000	GASTOS DE CONSUMO	23.806.917,11
201010000	Personal	125.763,43
201020000	Bienes de Consumo	57.736,32
201030000	Servicios	8.393.475,96
201040000	Otros Gastos	15.229.941,40
202000000	RENTAS DE LA PROPIEDAD	0,00
202010000	Intereses y Gastos de la Deuda	0,00
203000000	PRESTACIONES DE LA SEGURIDAD SOCIAL	0,00
204000000	TRANSFERENCIAS CORRIENTES	5.649.930,82
204010000	Al Sector Privado	5.649.930,82
204010300	Jubilaciones y Pensiones	0,00
204010800	Otros	5.649.930,82
204020000	Al Sector Público	0,00
300000000	III. RESULTADO ECONOMICO (I-II)	2.407.703,14
400000000	IV. INGRESOS DE CAPITAL	0,00
401000000	RECURSOS PROPIOS DE CAPITAL	0,00
402000000	TRANSFERENCIAS DE CAPITAL	0,00
403000000	DISMINUCIÓN DE LA INVERSION FINANCIERA	0,00
500000000	V. GASTOS DE CAPITAL	73.008,00
501000000	INVERSION REAL DIRECTA	73.008,00
501010000	Maquinaria y Equipo	73.008,00
501020000	Construcciones	0,00
502000000	TRANSFERENCIAS DE CAPITAL	0,00
503000000	INVERSION FINANCIERA	0,00
600000000	VI. INGRESOS TOTALES (I+IV)	31.864.551,07
700000000	VII. GASTOS TOTALES (II+V)	29.529.855,93
800000000	VIII. GASTOS PRIMARIOS (VII-Rentas de la Propiedad)	29.529.855,93
900000000	IX. RESULTADO FINANCIERO PREVIO A EROG. FIGUR.(VI-VII)	2.334.695,14
1100000000	XI. GASTOS FIGURATIVOS	0,00
1200000000	XII. RESULTADO PRIMARIO (VI-VIII)	2.334.695,14
1300000000	XIII. RESULTADO FINANCIERO (IX+X-XI)	2.334.695,14

Fecha de Impresión: 16/06/20 16:46:24

FERREYRA, DIEGO ARMAN

Página 1

Armando A. Arosteguichar  
Presidente  
I.P.R.A.






Provincia de Tierra del Fuego,  
Antártida e Islas del Atlántico Sur  
República Argentina

PROVINCIA DE TIERRA DEL FUEGO

ESQUEMA AHORRO - INVERSION - FINANCIAMIENTO




ORGANISMO: Instituto Provincial de Regulación de Apuestas  
ETAPA: Pagado  
MES 1 DE 2020  
TRIMESTRE 1

En Pesos

COD	CONCEPTO	IMPORTE
1400000000	XIV. FUENTES FINANCIERAS	7.028.453,89
1401000000	DISMINUCION DE LA INVERSION FINANCIERA	7.028.453,89
1401010000	Disminución de Disponibilidades	7.028.453,89
1401040000	Disminución de Otros Activos Financieros	0,00
1402000000	ENDEUDAMIENTO PUBLICO E INCREMENTO DE OTROS PASIVOS	0,00
1500000000	XV. APLICACIONES FINANCIERAS	0,00
1501000000	INVERSION FINANCIERA	0,00
1501010000	Incremento de Disponibilidades	0,00
1502000000	AMORTIZACION DE DEUDA Y DISMINUCION DE OTROS PASIVOS	0,00
1503000000	GASTOS FIGURATIVOS PARA APLICACIONES FINANCIERAS	0,00
1509000000	PENDIENTES DE CONCILIACION	0,00
1600000000	OTROS CONCEPTOS NO INFORMADOS	9.363.149,03

Armando A. Arostegui  
Presidente  
I.P.R.A.



Provincia de Tierra del Fuego,  
Antártida e Islas del Atlántico Sur.  
República Argentina.

EJECUCIÓN DE RECURSOS POR RUBRO


ADMINISTRACIÓN PROVINCIAL

Organismo: Instituto Provincial de Regulación de Apu Mes: 1 Año: 2020

COD. RECURSO	RECURSOS	FORMULADO	AUMENTOS	DISMINUCIONES	DEFINITIVO	EJECUTADO	SALDO
100000000	RECURSOS	478.854,087,91	0,00	0,00	478.854,087,91	31.864,551,07	446.989,536,84
101000000	INGRESOS TRIBUTARIOS	0,00	0,00	0,00	0,00	0,00	0,00
101010000	Sobre los Ingresos	0,00	0,00	0,00	0,00	0,00	0,00
101020000	Sobre el Patrimonio	0,00	0,00	0,00	0,00	0,00	0,00
101020500	Bienes personales No incorpo	0,00	0,00	0,00	0,00	0,00	0,00
101030000	Sobre la Producción, el Consum	0,00	0,00	0,00	0,00	0,00	0,00
101030100	Valor Agregado	0,00	0,00	0,00	0,00	0,00	0,00
101030300	Combustibles Líquidos	0,00	0,00	0,00	0,00	0,00	0,00
101030400	Consumo de Energía Eléctrica	0,00	0,00	0,00	0,00	0,00	0,00
101040000	Otros Tributos	0,00	0,00	0,00	0,00	0,00	0,00
101060000	Aportes no reintegrables	0,00	0,00	0,00	0,00	0,00	0,00
102000000	INGRESOS NO TRIBUTARIOS	65.623,087,91	0,00	0,00	65.623,087,91	3.722,294,77	61.900,793,14
102010000	Tasas	0,00	0,00	0,00	0,00	0,00	0,00
102010900	Otras tasas	0,00	0,00	0,00	0,00	0,00	0,00
102020000	Derechos	0,00	0,00	0,00	0,00	0,00	0,00
102020200	Canonones de Turismo	0,00	0,00	0,00	0,00	0,00	0,00
102020700	Canon IPRA	0,00	0,00	0,00	0,00	0,00	0,00
102020900	Otros Derechos	0,00	0,00	0,00	0,00	0,00	0,00
102040000	Regalías	0,00	0,00	0,00	0,00	0,00	0,00
102040200	Hidrocarbúrriferas - Coparticipac	0,00	0,00	0,00	0,00	0,00	0,00
102050000	Alquileres	0,00	0,00	0,00	0,00	0,00	0,00
102060000	Multas	0,00	0,00	0,00	0,00	0,00	0,00
102090000	Otros Ingresos No Tributarios	65.623,087,91	0,00	0,00	65.623,087,91	3.722,294,77	61.900,793,14
102090500	Policia Adicional	0,00	0,00	0,00	0,00	0,00	0,00
102090900	Otros	65.623,087,91	0,00	0,00	65.623,087,91	3.722,294,77	61.900,793,14
102090909	Otros No Tributarios	65.623,087,91	0,00	0,00	65.623,087,91	3.722,294,77	61.900,793,14
103000000	CONTRIBUCIONES	0,00	0,00	0,00	0,00	0,00	0,00
103010000	Contribuciones al Servicio Previs	0,00	0,00	0,00	0,00	0,00	0,00
103020000	Contribuciones a las Obras Soci	0,00	0,00	0,00	0,00	0,00	0,00
104000000	VENTA DE BS. Y SERV. DE LA AD	0,00	0,00	0,00	0,00	0,00	0,00

mandando A. Arosteguiichar  
Presidente  
IPRA

1



ADMINISTRACIÓN PROVINCIAL


EJECUCIÓN DE RECURSOS POR RUBRO

Organismo: Instituto Provincial de Regulación de Apu Mes: 1 Año: 2020

COD. RECURSO	RECURSOS	FORMULADO	AUMENTOS	DISMINUCIONES	DEFINITIVO	EJECUTADO	SALDO
105000000	INGRESOS DE OPERACIÓN	413.231.000,00	0,00	0,00	413.231.000,00	28.142.256,30	385.088.743,70
105020000	Venta Bruta de Servicios	413.231.000,00	0,00	0,00	413.231.000,00	28.142.256,30	385.088.743,70
106000000	RENTAS DE LA PROPIEDAD	0,00	0,00	0,00	0,00	0,00	0,00
106010000	Intereses por Prestamos	0,00	0,00	0,00	0,00	0,00	0,00
106020000	Intereses por Depósitos	0,00	0,00	0,00	0,00	0,00	0,00
106030000	Intereses por Títulos y Valores	0,00	0,00	0,00	0,00	0,00	0,00
107000000	TRANSFERENCIAS CORRIENTES	0,00	0,00	0,00	0,00	0,00	0,00
107010000	Del sector privado	0,00	0,00	0,00	0,00	0,00	0,00
107020000	Del sector público Nacional	0,00	0,00	0,00	0,00	0,00	0,00
107030000	Del Sector público Nacional Fina	0,00	0,00	0,00	0,00	0,00	0,00
107040000	De Instituciones Públicas No Fin	0,00	0,00	0,00	0,00	0,00	0,00
107050000	De Sector Público Provincial y M	0,00	0,00	0,00	0,00	0,00	0,00
107060000	De Entidades Externas	0,00	0,00	0,00	0,00	0,00	0,00
200000000	RECURSOS DE CAPITAL	0,00	0,00	0,00	0,00	0,00	0,00
201000000	RECURSOS PROPIOS DE CAPIT	0,00	0,00	0,00	0,00	0,00	0,00
201010000	Venta de Bienes	0,00	0,00	0,00	0,00	0,00	0,00
201030000	Amortizaciones y Depreciacione	0,00	0,00	0,00	0,00	0,00	0,00
202000000	TRANSFERENCIAS DE CAPITAL	0,00	0,00	0,00	0,00	0,00	0,00
202010000	Del Sector Privado	0,00	0,00	0,00	0,00	0,00	0,00
202020000	Del Sector Público Nacional	0,00	0,00	0,00	0,00	0,00	0,00
202020100	De la Administración Central N	0,00	0,00	0,00	0,00	0,00	0,00
202030000	Del Sector público Nacional Fina	0,00	0,00	0,00	0,00	0,00	0,00
202040000	De Instituciones Públicas No Fin	0,00	0,00	0,00	0,00	0,00	0,00
202050000	Del Sector Público Provincial y M	0,00	0,00	0,00	0,00	0,00	0,00
202060000	De entidades externas	0,00	0,00	0,00	0,00	0,00	0,00
300000000	FUENTES FINANCIERAS	0,00	0,00	0,00	0,00	0,00	0,00
301000000	VENTA DE TITULOS Y VALORES	0,00	0,00	0,00	0,00	0,00	0,00
302000000	VENTA DE ACCIONES Y PARTIC	0,00	0,00	0,00	0,00	0,00	0,00
303000000	RECUPERACION DE PRESTAMO	0,00	0,00	0,00	0,00	0,00	0,00
304000000	RECUPERACION DE PRESTAMO	0,00	0,00	0,00	0,00	0,00	0,00
305000000	DISMINUCIÓN DE OTROS ACTIV	0,00	0,00	0,00	0,00	0,00	0,00

...riendo A. Arósteguichar  
 Presidente  
 I.P.R.A.





ADMINISTRACIÓN PROVINCIAL

EJECUCIÓN DE RECURSOS POR RUBRO

Organismo: Instituto Provincial de Regulación de Apu Mes: 1 Año: 2020

COD. RECURSO	RECURSOS	FORMULADO	AUMENTOS	DISMINUCIONES	DEFINITIVO	EJECUTADO	SALDO
305010000	Disminución de Disponibilidades	0,00	0,00	0,00	0,00	0,00	0,00
305020000	Disminución de Inversiones Fina	0,00	0,00	0,00	0,00	0,00	0,00
305030000	Disminución de Cuentas Comerc	0,00	0,00	0,00	0,00	0,00	0,00
305040000	Disminución de Otras Cuentas a	0,00	0,00	0,00	0,00	0,00	0,00
305050000	Disminución de Documentos Co	0,00	0,00	0,00	0,00	0,00	0,00
305060000	Disminución de Otros Document	0,00	0,00	0,00	0,00	0,00	0,00
305070000	Adelantos a Proveedores y Cont	0,00	0,00	0,00	0,00	0,00	0,00
305080000	Activos Diferidos	0,00	0,00	0,00	0,00	0,00	0,00
306010000	Colocación de Deuda Interna	0,00	0,00	0,00	0,00	0,00	0,00
306020000	Colocación de Deuda Externa	0,00	0,00	0,00	0,00	0,00	0,00
307000000	OBTENCIÓN DE PRESTAMOS	0,00	0,00	0,00	0,00	0,00	0,00
307010000	Del Sector Privado	0,00	0,00	0,00	0,00	0,00	0,00
307020000	De la Administración Nacional	0,00	0,00	0,00	0,00	0,00	0,00
307030000	De Otras Instituciones Públicas N	0,00	0,00	0,00	0,00	0,00	0,00
307040000	De Fondos Fiduciarios	0,00	0,00	0,00	0,00	0,00	0,00
307050000	De Provincias y Municipalidades	0,00	0,00	0,00	0,00	0,00	0,00
307060000	De Empresas Públicas no Finan	0,00	0,00	0,00	0,00	0,00	0,00
307070000	De Instituciones Públicas Finan	0,00	0,00	0,00	0,00	0,00	0,00
307080000	De Empresas Públicas Multinaci	0,00	0,00	0,00	0,00	0,00	0,00
307090000	Del Sector Externo	0,00	0,00	0,00	0,00	0,00	0,00
308000000	INCREMENTO DE OTROS PASIV	0,00	0,00	0,00	0,00	0,00	0,00
308010000	De Cuentas a Pagar Comercial	0,00	0,00	0,00	0,00	0,00	0,00
308020000	De Otras Cuentas a Pagar	0,00	0,00	0,00	0,00	0,00	0,00
308030000	De Otras Cuentas a Pagar	0,00	0,00	0,00	0,00	0,00	0,00
308040000	De Otros Documentos a Pagar	0,00	0,00	0,00	0,00	0,00	0,00
308050000	De Depósitos	0,00	0,00	0,00	0,00	0,00	0,00
308060000	De Pasivos Diferidos	0,00	0,00	0,00	0,00	0,00	0,00
308070000	Incremento de Previsiones Provi	0,00	0,00	0,00	0,00	0,00	0,00
308090000	Conversión de la Deuda de Cort	0,00	0,00	0,00	0,00	0,00	0,00
309000000	INCREMENTO DEL PATRIMONIO	0,00	0,00	0,00	0,00	0,00	0,00
401000000	CONTRIBUCIONES FIGURATIVAS	36.000.000,00	0,00	0,00	36.000.000,00	0,00	36.000.000,00

Armando A. Anasteguihar  
Presidente  
IPRA

3




Provincia de Tierra del Fuego,  
Antártida e Islas del Atlántico Sur.  
República Argentina.


ADMINISTRACIÓN PROVINCIAL

EJECUCIÓN DE RECURSOS POR RUBRO

Organismo: Instituto Provincial de Regulación de Apu      Mes: 1      Año: 2020

COD. RECURSO	RECURSOS	FORMULADO	AUMENTOS	DISMINUCIONES	DEFINITIVO	EJECUTADO	SALDO
401010000	CONTRIBUCIONES FIGURATIVAS	0,00	0,00	0,00	0,00	0,00	0,00
401020000	CONTRIBUCIONES FIGURATIVAS	36.000.000,00	0,00	0,00	36.000.000,00	0,00	36.000.000,00
401020100	Contr. de la Adm Central para fin	36.000.000,00	0,00	0,00	36.000.000,00	0,00	36.000.000,00
401030000	CONTRIBUCIONES FIGURATIVAS	0,00	0,00	0,00	0,00	0,00	0,00
1000000000	TOTALES	514.854.087,91	0,00	0,00	514.854.087,91	31.864.551,07	482.989.536,84

  
Armando A. Arosteguichar  
Presidente  
I.P.R.A.





Provincia de Tierra del Fuego,  
Antártida e Islas del Atlántico Sur.  
República Argentina.

ADMINISTRACIÓN PROVINCIAL

EJECUCIÓN DE GASTOS POR OBJETO A NIVEL DE PARCIAL


Organismo: Instituto Provincial de Regulación de Apu Mes: 1 Año: 2020

COD. GASTO	GASTOS	CRED ORIGINAL	AUMENTOS	DISMINUCIONES	CRED VIGENTE	COMPROMISO	DEVENGADO	MAND A PAGAR	PAGADO	NO EJECUTADO
10000	GASTOS EN PERSONAL	90.480.000,00	0,00	0,00	90.480.000,00	6.556.688,97	6.556.688,97	125.763,43	125.763,43	83.923.311,03
10100	Personal permanente	88.210.356,14	0,00	0,00	88.210.356,14	6.531.762,02	6.531.762,02	125.763,43	125.763,43	81.678.594,12
10101	Retribuciones del Cargo	72.595.442,97	0,00	0,00	72.595.442,97	5.384.375,59	5.384.375,59	125.763,43	125.763,43	67.211.067,38
10105	Otros gastos en personal	6.086.277,70	0,00	0,00	6.086.277,70	351.279,42	351.279,42	0,00	0,00	5.734.998,28
10106	Contribuciones patronales	9.528.635,47	0,00	0,00	9.528.635,47	796.107,01	796.107,01	0,00	0,00	8.732.528,46
10200	Personal Temporario	1.500.000,00	0,00	0,00	1.500.000,00	24.926,95	24.926,95	0,00	0,00	1.475.073,05
10201	Retribuciones del cargo	1.200.000,00	0,00	0,00	1.200.000,00	0,00	0,00	0,00	0,00	1.200.000,00
10205	Contribuciones patronales	300.000,00	0,00	0,00	300.000,00	24.926,95	24.926,95	0,00	0,00	275.073,05
10300	Servicios extraordinarios	0,00	0,00	0,00	0,00	0,00	0,00	0,00	0,00	0,00
10400	Asignaciones familiares	0,00	0,00	0,00	0,00	0,00	0,00	0,00	0,00	0,00
10500	Asistencia social al personal	769.643,86	0,00	0,00	769.643,86	0,00	0,00	0,00	0,00	769.643,86
10501	Seguros de Riesgo del Trabajo	249.643,86	0,00	0,00	249.643,86	0,00	0,00	0,00	0,00	249.643,86
10502	###	520.000,00	0,00	0,00	520.000,00	0,00	0,00	0,00	0,00	520.000,00
10600	Beneficios y compensaciones	0,00	0,00	0,00	0,00	0,00	0,00	0,00	0,00	0,00
20000	BIENES DE CONSUMO	1.877.400,00	0,00	0,00	1.877.400,00	57.736,32	57.736,32	57.736,32	57.736,32	1.819.663,68
20100	Productos alimenticios, agropecuarios y forestales	415.967,32	0,00	0,00	415.967,32	7.790,08	7.790,08	7.790,08	7.790,08	408.177,24
20101	Alimentos para personas	189.167,32	0,00	0,00	189.167,32	7.790,08	7.790,08	7.790,08	7.790,08	181.377,24
20105	Madera, corcho y sus manufacturas	226.800,00	0,00	0,00	226.800,00	0,00	0,00	0,00	0,00	226.800,00
20200	Textiles y vestuario	110.938,00	0,00	0,00	110.938,00	0,00	0,00	0,00	0,00	110.938,00
20201	Hilados y telas	34.032,60	0,00	0,00	34.032,60	0,00	0,00	0,00	0,00	34.032,60
20202	Prendas de vestir	76.905,40	0,00	0,00	76.905,40	0,00	0,00	0,00	0,00	76.905,40
20300	Productos de papel, cartón e impresos	511.661,51	0,00	0,00	511.661,51	4.587,90	4.587,90	4.587,90	4.587,90	507.073,61
20301	Papel de escritorio y cartón	325.320,42	0,00	0,00	325.320,42	3.587,90	3.587,90	3.587,90	3.587,90	321.732,52
20303	Productos de artes gráficas	175.185,05	0,00	0,00	175.185,05	1.000,00	1.000,00	1.000,00	1.000,00	174.185,05
20304	Productos de papel y cartón	0,00	0,00	0,00	0,00	0,00	0,00	0,00	0,00	0,00
20305	Libros revistas y periódicos	11.156,04	0,00	0,00	11.156,04	0,00	0,00	0,00	0,00	11.156,04
20400	Productos de cuero y caucho	60.800,00	0,00	0,00	60.800,00	0,00	0,00	0,00	0,00	60.800,00
20404	Cubiertas y cámaras de aire	60.800,00	0,00	0,00	60.800,00	0,00	0,00	0,00	0,00	60.800,00
20500	Productos químicos, combustibles y lubricantes	234.102,91	0,00	0,00	234.102,91	3.771,00	3.771,00	3.771,00	3.771,00	230.331,91
20502	Productos farmacéuticos y medicinales	12.242,69	0,00	0,00	12.242,69	1.771,00	1.771,00	1.771,00	1.771,00	10.471,69
20505	Tintas pinturas y colorantes	77.941,00	0,00	0,00	77.941,00	0,00	0,00	0,00	0,00	77.941,00

Fecha de Impresión: 16/06/20 16:51:18

FERREYRA, DIEGO ARMANDO

Armando A. Arosteguichar  
Presidente  
I.P.R.A.





Provincia de Tierra del Fuego,  
Antártida e Islas del Atlántico Sur.  
República Argentina.

ADMINISTRACIÓN PROVINCIAL

EJECUCIÓN DE GASTOS POR OBJETO A NIVEL DE PARCIAL

Organismo: Instituto Provincial de Regulación de Apu Mes: 1 Año: 2020

COD. GASTO	GASTOS	CRED ORIGINAL	AUMENTOS	DISMINUCIONES	CRED VIGENTE	COMPROMISO	DEVENGADO	MAND A PAGAR	PAGADO	NO EJECUTADO
20506	Combustibles y lubricantes	142.608,82	0,00	0,00	142.608,82	2.000,00	2.000,00	2.000,00	2.000,00	140.608,82
20507	Específicos veterinarios	0,00	0,00	0,00	0,00	0,00	0,00	0,00	0,00	0,00
20508	Productos de material plástico	1.310,40	0,00	0,00	1.310,40	0,00	0,00	0,00	0,00	1.310,40
20600	Productos de minerales no metálicos	2.857,02	0,00	0,00	2.857,02	0,00	0,00	0,00	0,00	2.857,02
20602	Productos de vidrio	2.520,00	0,00	0,00	2.520,00	0,00	0,00	0,00	0,00	2.520,00
20603	Productos de loza y porcelana	337,02	0,00	0,00	337,02	0,00	0,00	0,00	0,00	337,02
20604	Productos de cemento, asbesto y yeso	0,00	0,00	0,00	0,00	0,00	0,00	0,00	0,00	0,00
20700	Productos metálicos	58.010,28	0,00	0,00	58.010,28	0,00	0,00	0,00	0,00	58.010,28
20703	Material de guerra	2.038,68	0,00	0,00	2.038,68	0,00	0,00	0,00	0,00	2.038,68
20705	Herramientas menores	39.308,57	0,00	0,00	39.308,57	0,00	0,00	0,00	0,00	39.308,57
20709	Otros n.e.p.	16.663,03	0,00	0,00	16.663,03	0,00	0,00	0,00	0,00	16.663,03
20800	Minerales	0,00	0,00	0,00	0,00	0,00	0,00	0,00	0,00	0,00
20900	Otros bienes de consumo	483.062,96	0,00	0,00	483.062,96	41.587,34	41.587,34	41.587,34	41.587,34	441.475,62
20901	Elementos de limpieza	115.142,66	0,00	0,00	115.142,66	10.815,42	10.815,42	10.815,42	10.815,42	104.327,24
20902	Útiles de escritorio, oficina y enseñanza	144.375,22	0,00	0,00	144.375,22	4.869,00	4.869,00	4.869,00	4.869,00	139.506,22
20903	Útiles y materiales eléctricos	32.413,32	0,00	0,00	32.413,32	118,79	118,79	118,79	118,79	32.294,53
20904	Utensillos de cocina y comedor	13.999,60	0,00	0,00	13.999,60	5.878,17	5.878,17	5.878,17	5.878,17	8.121,43
20906	Repuestos y accesorios	136.799,40	0,00	0,00	136.799,40	19.655,86	19.655,86	19.655,86	19.655,86	117.143,54
20909	Otros n.e.p.	40.332,76	0,00	0,00	40.332,76	250,10	250,10	250,10	250,10	40.082,66
30000	SERVICIOS NO PERSONALES	105.373.423,87	0,00	0,00	105.373.423,87	37.238.556,36	9.394.048,85	9.065.817,85	8.393.475,96	95.979.375,02
30100	Servicios básicos	3.574.961,16	0,00	0,00	3.574.961,16	3.145.149,69	204.050,79	204.050,79	101.202,01	3.370.910,37
30101	Energía eléctrica	800.004,39	0,00	0,00	800.004,39	960.264,86	32.535,51	32.535,51	32.535,51	767.468,88
30102	Agua	1.183.828,78	0,00	0,00	1.183.828,78	850.499,90	58.911,50	58.911,50	499,90	1.124.917,28
30103	Gas	376.517,87	0,00	0,00	376.517,87	420.350,18	16.048,63	16.048,63	16.048,63	360.469,24
30104	Teléfonos, telex y telefax	189.608,97	0,00	0,00	189.608,97	351.054,83	49.575,23	49.575,23	48.087,97	140.033,74
30105	correos y telégrafo	100.775,00	0,00	0,00	100.775,00	4.030,00	4.030,00	4.030,00	4.030,00	96.745,00
30109	Otros n.e.p.	924.226,15	0,00	0,00	924.226,15	558.949,92	42.949,92	42.949,92	0,00	881.276,23
30200	Alquileres y derechos	22.954.016,14	0,00	0,00	22.954.016,14	22.289.094,90	1.614.100,25	1.614.100,25	1.565.254,25	21.339.915,89
30201	Alquileres de edificios y locales	0,00	0,00	0,00	0,00	0,00	0,00	0,00	0,00	0,00
30203	Alquileres de equipos de computación	22.424.942,14	0,00	0,00	22.424.942,14	21.959.094,90	1.585.900,25	1.585.900,25	1.538.323,25	20.839.041,89
30204	Alquileres de fotocopiadoras	334.404,00	0,00	0,00	334.404,00	73.500,00	14.700,00	14.700,00	14.038,50	319.704,00

Armando A. Aróstegui  
Presidente  
I.P.R.A.





Provincia de Tierra del Fuego,  
Antártida e Islas del Atlántico Sur.  
República Argentina.

ADMINISTRACIÓN PROVINCIAL

EJECUCIÓN DE GASTOS POR OBJETO A NIVEL DE PARCIAL

Organismo: Instituto Provincial de Regulación de Apu Mes: 1 Año: 2020

COD. GASTO	GASTOS	CRED ORIGINAL	AUMENTOS	DISMINUCIONES	CRED VIGENTE	COMPROMISO	DEVENGADO	MAND A PAGAR	PAGADO	NO EJECUTADO
30209	Otros n.e.p	194.670,00	0,00	0,00	194.670,00	256.500,00	13.500,00	13.500,00	12.892,50	181.170,00
30300	Mantenimiento, reparación y limpieza	3.214.299,80	0,00	0,00	3.214.299,80	2.541.580,00	1.067.200,00	833.450,00	833.450,00	2.147.099,80
30301	Mantenimiento y reparación de edificios y locales	1.000.000,00	0,00	0,00	1.000.000,00	2.269.080,00	1.019.700,00	785.950,00	785.950,00	-19.700,00
30302	Mantenimiento y reparación de vehiculos	55.099,80	0,00	0,00	55.099,80	0,00	0,00	0,00	0,00	55.099,80
30303	Mantenimiento y reparación de maquinaria y equipo	6.930,00	0,00	0,00	6.930,00	2.500,00	2.500,00	2.500,00	2.500,00	4.430,00
30305	Limpieza, aseo y fumigación	2.038.870,00	0,00	0,00	2.038.870,00	270.000,00	45.000,00	45.000,00	45.000,00	1.993.870,00
30309	Otros n.e.p.	113.400,00	0,00	0,00	113.400,00	0,00	0,00	0,00	0,00	113.400,00
30400	Servicios técnicos y profesionales	3.161.304,77	0,00	0,00	3.161.304,77	1.308.960,00	183.960,00	183.960,00	177.012,00	2.977.344,77
30405	De capacitación	0,00	0,00	0,00	0,00	0,00	0,00	0,00	0,00	0,00
30406	De informática y sistemas computarizados	1.515.622,50	0,00	0,00	1.515.622,50	1.020.000,00	105.000,00	105.000,00	101.850,00	1.410.622,50
30409	Otros n.e.p.	1.645.682,27	0,00	0,00	1.645.682,27	288.960,00	78.960,00	78.960,00	75.162,00	1.566.722,27
30500	Servicios comerciales y financieros	2.385.913,42	0,00	0,00	2.385.913,42	1.474.800,00	154.757,04	154.757,04	150.542,04	2.231.156,38
30501	Transporte	60.589,39	0,00	0,00	60.589,39	800,00	800,00	800,00	800,00	59.789,39
30502	Almacenamiento	8.719,20	0,00	0,00	8.719,20	0,00	0,00	0,00	0,00	8.719,20
30503	Imprenta, publicaciones y reproducciones	1.785.234,59	0,00	0,00	1.785.234,59	1.054.000,00	140.500,00	140.500,00	136.285,00	1.644.734,59
30504	Primas y gastos de seguros	531.093,04	0,00	0,00	531.093,04	420.000,00	13.457,04	13.457,04	13.457,04	517.636,00
30509	Otros n.e.p.	277,20	0,00	0,00	277,20	0,00	0,00	0,00	0,00	277,20
30600	Publicidad y propaganda	4.000.000,00	0,00	0,00	4.000.000,00	25.000,00	25.000,00	25.000,00	0,00	3.975.000,00
30700	Pasajes y viáticos	636.117,04	0,00	0,00	636.117,04	0,00	0,00	0,00	0,00	636.117,04
30701	Pasajes	526.674,57	0,00	0,00	526.674,57	0,00	0,00	0,00	0,00	526.674,57
30702	Viáticos	109.442,47	0,00	0,00	109.442,47	0,00	0,00	0,00	0,00	109.442,47
30800	Impuestos, derechos y tasas	3.320.765,99	0,00	0,00	3.320.765,99	846.779,57	537.788,57	443.307,57	226.218,59	2.782.977,42
30803	Derechos y tasas	2.561.559,08	0,00	0,00	2.561.559,08	840.943,15	531.952,15	437.471,15	221.462,24	2.029.606,93
30804	Multas, recargos y gastos judiciales	41.892,43	0,00	0,00	41.892,43	0,00	0,00	0,00	0,00	41.892,43
30806	Juicios y Mediaciones	500.000,00	0,00	0,00	500.000,00	0,00	0,00	0,00	0,00	500.000,00
30809	Otros n.e.p.	217.314,48	0,00	0,00	217.314,48	5.836,42	5.836,42	5.836,42	4.756,35	211.478,06
30900	Otros Servicios	62.126.045,55	0,00	0,00	62.126.045,55	5.607.192,20	5.607.192,20	5.607.192,20	5.339.797,07	56.518.853,35
30901	Servicios de ceremonial	604.016,73	0,00	0,00	604.016,73	36.000,00	36.000,00	36.000,00	36.000,00	568.016,73
30903	Servicios de vigilancia	46.641,17	0,00	0,00	46.641,17	0,00	0,00	0,00	0,00	46.641,17
30909	Otros n.e.p	61.475.387,65	0,00	0,00	61.475.387,65	5.571.192,20	5.571.192,20	5.571.192,20	5.303.797,07	55.904.195,45
40000	BIENES DE USO	38.663.264,04	0,00	0,00	38.663.264,04	106.617,60	76.680,00	76.680,00	73.008,00	38.586.584,04

Armando A. Arosteguihar  
Presidente  
I.P.R.A.







Provincia de Tierra del Fuego,  
Antártida e Islas del Atlántico Sur.  
República Argentina.


ADMINISTRACIÓN PROVINCIAL

EJECUCIÓN DE GASTOS POR OBJETO A NIVEL DE PARCIAL

Organismo: Instituto Provincial de Regulación de Apu Mes: 1 Año: 2020

COD. GASTO	GASTOS	CRED ORIGINAL	AUMENTOS	DISMINUCIONES	CRED VIGENTE	COMPROMISO	DEVENGADO	MAND A PAGAR	PAGADO	NO EJECUTADO
40100	Bienes Preexistentes	0,00	0,00	0,00	0,00	0,00	0,00	0,00	0,00	0,00
40200	Construcciones	36.000.000,00	0,00	0,00	36.000.000,00	0,00	0,00	0,00	0,00	36.000.000,00
40201	Construcciones en bienes de dominio privado	36.000.000,00	0,00	0,00	36.000.000,00	0,00	0,00	0,00	0,00	36.000.000,00
40300	Maquinaria y equipo	2.638.064,04	0,00	0,00	2.638.064,04	106.617,60	76.680,00	76.680,00	73.008,00	2.561.384,04
40302	Equipo de transporte, tracción y elevación	756.000,00	0,00	0,00	756.000,00	0,00	0,00	0,00	0,00	756.000,00
40304	Equipo de comunicación y señalamiento	387.199,66	0,00	0,00	387.199,66	29.937,60	0,00	0,00	0,00	387.199,66
40305	Equipo educacional y recreativo	126.000,00	0,00	0,00	126.000,00	0,00	0,00	0,00	0,00	126.000,00
40306	Equipo para computación	616.088,84	0,00	0,00	616.088,84	0,00	0,00	0,00	0,00	616.088,84
40307	Equipo de oficina y muebles	592.008,48	0,00	0,00	592.008,48	0,00	0,00	0,00	0,00	592.008,48
40308	Herramientas y repuestos mayores	7.306,14	0,00	0,00	7.306,14	0,00	0,00	0,00	0,00	7.306,14
40309	Equipos varios	153.460,92	0,00	0,00	153.460,92	76.680,00	76.680,00	76.680,00	73.008,00	76.780,92
40800	Activos intangibles	25.200,00	0,00	0,00	25.200,00	0,00	0,00	0,00	0,00	25.200,00
40801	Programas de computación	25.200,00	0,00	0,00	25.200,00	0,00	0,00	0,00	0,00	25.200,00
50000	TRANSFERENCIAS	50.400.000,00	0,00	0,00	50.400.000,00	5.797.549,68	5.797.549,68	5.797.549,68	5.649.930,82	44.602.450,32
50100	Transferencias al Sector Privado p/ financiar Gastos Corrientes	50.400.000,00	0,00	0,00	50.400.000,00	5.797.549,68	5.797.549,68	5.797.549,68	5.649.930,82	44.602.450,32
50102	Pensiones	377.999,07	0,00	0,00	377.999,07	0,00	0,00	0,00	0,00	377.999,07
50109	Transferencias a empresas privadas	50.022.000,93	0,00	0,00	50.022.000,93	5.797.549,68	5.797.549,68	5.797.549,68	5.649.930,82	44.224.451,25
50200	Transferencias al Sector Privado p/ financiar Gastos de Capital	0,00	0,00	0,00	0,00	0,00	0,00	0,00	0,00	0,00
60000	ACTIVOS FINANCIEROS	0,00	0,00	0,00	0,00	0,00	0,00	0,00	0,00	0,00
70000	SERVICIO DE LA DEUDA Y DISMINUCIÓN DE OTROS PASIVOS	1.260.000,00	0,00	0,00	1.260.000,00	0,00	0,00	0,00	0,00	1.260.000,00
70100	Servicio de la deuda interna	1.260.000,00	0,00	0,00	1.260.000,00	0,00	0,00	0,00	0,00	1.260.000,00
70101	Intereses de la deuda interna a corto plazo	12.892,69	0,00	0,00	12.892,69	0,00	0,00	0,00	0,00	12.892,69
70102	Amortización de la deuda interna a corto plazo	1.247.107,31	0,00	0,00	1.247.107,31	0,00	0,00	0,00	0,00	1.247.107,31
80000	OTROS GASTOS	226.800.000,00	0,00	0,00	226.800.000,00	15.946.102,06	15.946.102,06	15.637.149,63	15.229.941,40	210.853.897,94
80100	Intereses de Instituciones Publicas Financieras	0,00	0,00	0,00	0,00	0,00	0,00	0,00	0,00	0,00
80200	Depreciación y amortización	0,00	0,00	0,00	0,00	0,00	0,00	0,00	0,00	0,00
80300	Descuentos y bonificaciones	0,00	0,00	0,00	0,00	0,00	0,00	0,00	0,00	0,00
80400	Otras pérdidas	226.800.000,00	0,00	0,00	226.800.000,00	15.946.102,06	15.946.102,06	15.637.149,63	15.229.941,40	210.853.897,94
80406	Otras pérdidas de operación	226.800.000,00	0,00	0,00	226.800.000,00	15.946.102,06	15.946.102,06	15.637.149,63	15.229.941,40	210.853.897,94
80500	Disminución del patrimonio	0,00	0,00	0,00	0,00	0,00	0,00	0,00	0,00	0,00
90000	GASTOS FIGURATIVOS	0,00	0,00	0,00	0,00	0,00	0,00	0,00	0,00	0,00

Armando A. Arosteguihar  
Presidente  
I.P.R.A.





Provincia de Tierra del Fuego,  
Antártida e Islas del Atlántico Sur.  
República Argentina.


ADMINISTRACIÓN PROVINCIAL

EJECUCIÓN DE GASTOS POR OBJETO A NIVEL DE PARCIAL

Organismo: Instituto Provincial de Regulación de Apu Mes: 1 Año: 2020

COD. GASTO	GASTOS	CRED ORIGINAL	AUMENTOS	DISMINUCIONES	CRED VIGENTE	COMPROMISO	DEVENGADO	MAND A PAGAR	PAGADO	NO EJECUTADO
90100	Gastos Figurativos de la Adm. Prov. para transacciones ctes.	0,00	0,00	0,00	0,00	0,00	0,00	0,00	0,00	0,00
90109	Otros n.e.p.	0,00	0,00	0,00	0,00	0,00	0,00	0,00	0,00	0,00
990000	TOTAL DE GASTOS	514.854.087,91	0,00	0,00	514.854.087,91	65.703.250,99	37.828.805,88	30.760.696,91	29.529.855,93	477.025.282,03

Armando A. Arósteguichar  
Presidente  
I.P.R.A.





Provincia de Tierra del Fuego,  
Antártida e Islas del Atlántico Sur.  
República Argentina.

ADMINISTRACIÓN PROVINCIAL


EJECUCIÓN DE GASTOS POR OBJETO A NIVEL DE PARCIAL

Organismo: Instituto Provincial de Regulación de Apu Mes: 1 Año: 2020

TOTALES POR FINANCIAMIENTO

COD. GASTO	GASTOS	CRED ORIGINAL	AUMENTOS	DISMINUCIONES	CRED VIGENTE	COMPROMISO	DEVENGADO	MAND A PAGAR	PAGADO	NO EJECUTADO
10000	GASTOS EN PERSONAL	90.480.000,00	0,00	0,00	90.480.000,00	6.556.688,97	6.556.688,97	125.763,43	125.763,43	83.923.311,03
990000	001002001001 Recursos Propios	90.480.000,00	0,00	0,00	90.480.000,00	6.556.688,97	6.556.688,97	125.763,43	125.763,43	83.923.311,03
20000	BIENES DE CONSUMO	1.877.400,00	0,00	0,00	1.877.400,00	57.736,32	57.736,32	57.736,32	57.736,32	1.819.663,68
990000	001002001001 Recursos Propios	1.877.400,00	0,00	0,00	1.877.400,00	57.736,32	57.736,32	57.736,32	57.736,32	1.819.663,68
30000	SERVICIOS NO PERSONALES	105.373.423,87	0,00	0,00	105.373.423,87	37.238.556,36	9.394.048,85	9.065.817,85	8.393.475,96	95.979.375,02
990000	001002001001 Recursos Propios	105.373.423,87	0,00	0,00	105.373.423,87	37.238.556,36	9.394.048,85	9.065.817,85	8.393.475,96	95.979.375,02
40000	BIENES DE USO	38.663.264,04	0,00	0,00	38.663.264,04	106.617,60	76.680,00	76.680,00	73.008,00	38.586.584,04
990000	001002001001 Recursos Propios	38.663.264,04	0,00	0,00	38.663.264,04	106.617,60	76.680,00	76.680,00	73.008,00	38.586.584,04
50000	TRANSFERENCIAS	50.400.000,00	0,00	0,00	50.400.000,00	5.797.549,68	5.797.549,68	5.797.549,68	5.649.930,82	44.602.450,32
990000	001002001001 Recursos Propios	50.400.000,00	0,00	0,00	50.400.000,00	5.797.549,68	5.797.549,68	5.797.549,68	5.649.930,82	44.602.450,32
70000	SERVICIO DE LA DEUDA Y DISMINUCIÓN DE OTROS PASIVOS	1.260.000,00	0,00	0,00	1.260.000,00	0,00	0,00	0,00	0,00	1.260.000,00
990000	001002001001 Recursos Propios	1.260.000,00	0,00	0,00	1.260.000,00	0,00	0,00	0,00	0,00	1.260.000,00
80000	OTROS GASTOS	226.800.000,00	0,00	0,00	226.800.000,00	15.946.102,06	15.946.102,06	15.637.149,63	15.229.941,40	210.853.897,94
990000	001002001001 Recursos Propios	226.800.000,00	0,00	0,00	226.800.000,00	15.946.102,06	15.946.102,06	15.637.149,63	15.229.941,40	210.853.897,94
990000	TOTAL	514.854.087,91	0,00	0,00	514.854.087,91	65.703.250,99	37.828.805,88	30.760.696,91	29.529.855,93	477.025.282,03

Armando A. Arosteguichar  
Presidente  
I.P.R.A.





Provincia de Tierra del Fuego,  
Antártida e Islas del Atlántico Sur.  
República Argentina.

ADMINISTRACIÓN PROVINCIAL

### EVOLUCIÓN DE LA DEUDA PÚBLICA


MES 1 DE 2020

UNIDAD ORGANIZATIVA: Instituto Provincial de Regulación de Apuestas

ETAPA: Ninguno

CÓDIGO	CONCEPTO	STOCK al Inicio Ejercicio	INCREMENTOS			DISMINUCIONES			STOCK a Fin de Mes
			PRESUPUEST	NO PRESUPUEST	TOTAL	PRESUPUEST	NO PRESUPUEST	TOTAL	
1000000000	GOBIERNO NACIONAL	0,00	0,00	0,00	0,00	0,00	0,00	0,00	0,00
2000000000	PRESTAMOS DEL SECTOR	0,00	0,00	0,00	0,00	0,00	0,00	0,00	0,00
3000000000	PRESTAMOS DEL SECTOR	0,00	0,00	0,00	0,00	0,00	0,00	0,00	0,00
4000000000	TÍTULOS PÚBLICOS	0,00	0,00	0,00	0,00	0,00	0,00	0,00	0,00
5000000000	OTROS PASIVOS	18.092.201,74	8.298.949,95	0,00	8.298.949,9	0,00	9.363.149,03	9.363.149,03	17.028.002,66
5020000000	DEUDA FLOTANTE	18.092.201,74	8.298.949,95	0,00	8.298.949,9	0,00	9.363.149,03	9.363.149,03	17.028.002,66
5020100000	Personal	6.956.645,65	6.430.925,54	0,00	6.430.925,5	0,00	2.684.735,25	2.684.735,25	10.702.835,94
5020200000	Bienes de Consumo	0,00	0,00	0,00	0,00	0,00	0,00	0,00	0,00
5020300000	Servicios no Personales	3.182.948,58	1.000.572,89	0,00	1.000.572,8	0,00	1.899.487,89	1.899.487,89	2.284.033,58
5020400000	Bienes de Uso	18.038,80	3.672,00	0,00	3.672,00	0,00	0,00	0,00	21.710,80
5020409000	Otros Bs de Uso	18.038,80	3.672,00	0,00	3.672,00	0,00	0,00	0,00	21.710,80
5020500000	Transferencias	1.760.163,63	147.618,86	0,00	147.618,86	0,00	429.172,06	429.172,06	1.478.610,43
5020600000	Otros Gastos	6.174.405,08	716.160,66	0,00	716.160,66	0,00	4.349.753,83	4.349.753,83	2.540.811,91
5020700000	Gastos Figurativos	0,00	0,00	0,00	0,00	0,00	0,00	0,00	0,00
5020800000	Servicios de la Deuda	0,00	0,00	0,00	0,00	0,00	0,00	0,00	0,00
8000000000	TOTAL	18.092.201,74	8.298.949,95	0,00	8.298.949,9	0,00	9.363.149,03	9.363.149,03	17.028.002,66

Armando A. Arosteguichar  
Presidente  
I.P.R.A.





Provincia de Tierra del Fuego,  
Antártida e Islas del Atlántico Sur

PROVINCIA DE TIERRA DEL FUEGO

Cuentas Bancarias

MES 1 DE 2020

PLANILLA EN ETAPA: Ninguno

UNIDAD ORGANIZATIVA: 224 Instituto Provincial de Regulación de Apuestas

Nº Cuenta	Tipo de Cuenta	Moneda	Banco	Saldo Libro Banco	Saldo Extracto	Firmantes	Instrumento Legal	Fondo Tipo
0001	Plazo Fijo	Peso	Bco. Tierra del Fuego	0,00	0,00	0,0Arzamendia, Soría		
109119-0	Cuenta Corriente	Peso	Bco. Tierra del Fuego	961.196,59	1.357.991,59	García, Sanch, Sivil		Recursos de Afectación
109487-0	Cuenta Corriente	Peso	Bco. Tierra del Fuego	0,00	0,00			Recursos de Afectación
1403330	Cuenta Corriente	Peso	Bco. Tierra del Fuego	271.990,25	295.878,74	Gar, Vidal, Peres, Sanc,Sivila		Recursos de Afectación
1710251/1	Cuenta Corriente	Peso	Bco. Tierra del Fuego	0,00	0,00			Fondos Permanentes
1710283/2	Cuenta Corriente	Peso	Bco. Tierra del Fuego	0,00	0,00	Sanchez,Sivila		Recursos de Afectación
1710415/9	Cuenta Corriente	Peso	Bco. Tierra del Fuego	-1.504.370,59	1.848.167,29	Sanchez.Sivila.Gar.Ac		Fondos Permanentes
1710439/5	Cuenta Corriente	Peso	Bco. Tierra del Fuego	0,00	0,00			Libre disponibilidad
1710451/7	Cuenta Corriente	Peso	Bco. Tierra del Fuego	168.468,30	177.947,30	Pier.Sanch.Sivila		Recursos de Afectación
1710519/0	Cuenta Corriente	Peso	Bco. Tierra del Fuego	0,00	0,00	García,Lezcano,Sanchez,Sivila		Libre disponibilidad
1710694/0	Cuenta Corriente	Peso	Bco. Tierra del Fuego	0,00	0,00			Recursos de Afectación
1710695/7	Cuenta Corriente	Peso	Bco. Tierra del Fuego	31.906,67	31.906,67	García,Lezcano,Sanchez,Sivila		Recursos de Afectación
1710723/3	Cuenta Corriente	Peso	Bco. Tierra del Fuego	-2.146.819,98	2.444.277,10	García,Lezcano,Sanchez,Sivila		Recursos de Afectación
2710081/8	Cuenta Corriente	Peso	Bco. Tierra del Fuego	16.027.080,64	15.852.149,96	Arzamendia,Canalis,Pacheco		Recursos de Afectación
317748-00	Cuenta Corriente	Peso	Bco. Tierra del Fuego	300.000,00	300.000,00	Gar, Vidal, Perez, Sanch,Sivil		Libre disponibilidad
358910	Cuenta Corriente	Peso	Bco. Tierra del Fuego	0,00	0,00			Fondos Permanentes
37100015	Cuenta Corriente	Dólar	Bco. Tierra del Fuego	139,00	139,00	Lezcano,Sanchz,Sivila		Recursos de Afectación
3710078/8	Cuenta Corriente	Peso	Bco. Tierra del Fuego	0,00	0,00			Libre disponibilidad
37101835-0	Cuenta Corriente	Peso	Bco. Tierra del Fuego	160.000,00	200.000,00	Ríos.Pot.Can.Arzam.Sor.Siv.		Recursos de Afectación
								Fondos Permanentes

**TOTALES**


**Por Banco**

Banco	Moneda	Saldo Libro Banco	Saldo Extracto
Bco. Tierra del Fuego	Peso	14.269.451,88	22.508.318,65
	Dólar	139,00	139,00

**Por Tipo de Cuenta**

Cuenta	Moneda	Saldo Libro Banco	Saldo Extracto
Cuenta Corriente	Peso	14.269.451,88	22.508.318,65
	Dólar	139,00	139,00

Armando A. Arosteguichar  
Presidente  
I.P.R.A.





PROVINCIA DE TIERRA DEL FUEGO

CUENTAS BANCARIAS

MES 1 DE 2020

Tierra del Fuego,  
del Atlántico Sur

Ninguno

224 Instituto Provincial de Regulación de Apuestas

	Moneda	Saldo Libro Banco	Saldo Extracto
Plazo Fijo	Peso	0,00	0,00
	Dólar	0,00	0,00

Generales

TOTALES GENERALES	Moneda	Saldo Libro Banco	Saldo Extracto
	Peso	14.269.451,88	22.508.318,65
	Dólar	139,00	139,00

AFERREYRA Fecha: 28/02/20 09:15

1/01/20

Armando A. Arosteguichar  
 Presidente  
 I.P.R.A.





Provincia de Tierra del Fuego,  
Antártida e Islas del Atlántico Sur  
República Argentina

PROVINCIA DE TIERRA DEL FUEGO

NOMINA DE PERSONAL

ORGANISMO: Instituto Provincial de Regulación de Apuestas


ETAPA: Ninguno

MES 1 DE 2020

En Pesos

COD	ESCALAFONES	APORTES PATRONALES (a)	REMUNERACIONES (b)	ADICIONALES (c)	SUB TOTAL (a+b+c)(d)	ASIGNACIONES FAMILIARES (e)	TOTAL (f=d+e)	APORTES PERSONALES (g)	SUELDO LÍQUIDO (f-a-g)
5	Vial	0,00	0,00	0,00	0,00	0,00	0,00	0,00	0,00
10	Autoridades Superiores	69.509,99	295.662,19	0,00	365.172,18	83.113,94	448.286,12	64.843,50	313.932,63
11	Otros - Escalafones Propios	1.095.316,30	4.642.491,98	0,00	5.737.808,28	409.484,77	6.147.293,05	974.113,25	4.077.863,5
12	SUBTOTAL I	1.164.826,29	4.938.154,17	0,00	6.102.980,46	492.598,71	6.595.579,17	1.038.956,75	4.391.796,1
13	DOCENTES	0,00	0,00	0,00	0,00	0,00	0,00	0,00	0,00
17	SUBTOTAL (sin S.A.C.)	1.164.826,29	4.938.154,17	0,00	6.102.980,46	492.598,71	6.595.579,17	1.038.956,75	4.391.796,1
18	SAC - Autoridades Superior	0,00	0,00	0,00	0,00	0,00	0,00	0,00	0,00
19	SAC - Resto	0,00	0,00	0,00	0,00	0,00	0,00	0,00	0,00
20	SUBTOTAL (incluido el SAC	1.164.826,29	4.938.154,17	0,00	6.102.980,46	492.598,71	6.595.579,17	1.038.956,75	4.391.796,1

Armando A. Arosteguichar  
Presidente  
I.P.R.A.





COMPOSICION DEL GASTO POR FINALIDAD-FUNCION Y CARACTER ECONOMICO

ORGANISMO: Instituto Provincial de Regulación de Apuestas  
ETAPA: Devengado  
MES 1 DE 2020  
TRIMESTRE 1

En Pesos

CODIGO	CONCEPTO	TOTAL GENERAL (a)+(b)+(c)	GASTOS CORRIENTES								GASTOS DE CAPITAL						APLICACIONES FINANCIERAS						
			GASTOS DE CONSUMO				RENTAS DE LA PROPIEDAD	PRESTAC. SEG. SOCIAL	TRANSFERENCIAS	OTROS	TOTAL (b)	BIENES DE USO				TRANSFERENCIAS	INVERSIÓN FCIERA	TOTAL (c)	ACTIVOS FINANCIEROS	SERVICIOS DE LA DEUDA			
			TOTAL (a)	GASTOS EN PERSONAL	BIENES DE CONSUMO	SERVICIOS NO PERSONALES						CONSTRUCIONES	BIENES PRE-EXISTENTES	MAQUINARIA Y EQUIPOS	OTROS								
10000000	ADMINISTRACION GUBERNAMENTAL	0,00	0,00	0,00	0,00	0,00	0,00	0,00	0,00	0,00	0,00	0,00	0,00	0,00	0,00	0,00	0,00	0,00	0,00	0,00	0,00	0,00	
20000000	SERVICIOS DE SEGURIDAD	0,00	0,00	0,00	0,00	0,00	0,00	0,00	0,00	0,00	0,00	0,00	0,00	0,00	0,00	0,00	0,00	0,00	0,00	0,00	0,00	0,00	0,00
30000000	SERVICIOS SOCIALES	37.828.805,88	37.752.125,88	6.556.688,97	57.736,32	9.394.048,85	0,00	0,00	5.797.549,68	15.946.102,06	76.680,00	0,00	0,00	76.680,00	0,00	0,00	0,00	0,00	0,00	0,00	0,00	0,00	0,00
30200000	Promoción y Asistencia Social	37.828.805,88	37.752.125,88	6.556.688,97	57.736,32	9.394.048,85	0,00	0,00	5.797.549,68	15.946.102,06	76.680,00	0,00	0,00	76.680,00	0,00	0,00	0,00	0,00	0,00	0,00	0,00	0,00	0,00
40000000	SERVICIOS ECONOMICOS	0,00	0,00	0,00	0,00	0,00	0,00	0,00	0,00	0,00	0,00	0,00	0,00	0,00	0,00	0,00	0,00	0,00	0,00	0,00	0,00	0,00	0,00
50000000	DEUDA PUBLICA	0,00	0,00	0,00	0,00	0,00	0,00	0,00	0,00	0,00	0,00	0,00	0,00	0,00	0,00	0,00	0,00	0,00	0,00	0,00	0,00	0,00	0,00
60000000	TOTAL	37.828.805,88	37.752.125,88	6.556.688,97	57.736,32	9.394.048,85	0,00	0,00	5.797.549,68	15.946.102,06	76.680,00	0,00	0,00	76.680,00	0,00	0,00	0,00	0,00	0,00	0,00	0,00	0,00	0,00

Armando A. Arosteguichar  
Presidente  
I.P.R.A.









Provincia de Tierra del Fuego,  
Antártida e Islas del Atlántico Sur.  
República Argentina.

PLANTA OCUPADA DE PERSONAL

Organismo: 224 Instituto Provincial de Regulación de Apuestas

Valores Expresados en Pesos

Mes: 1

Año: 2020


CÓDIGO	DESCRIPCIÓN	S/ LEY PRESUP. APROBADA		S/ MODIFIC. PRESUP.		S/ EJECUCIÓN PRESUPUESTARIA					
		CARGOS APROBADOS	CRÉDITO APROBADO	AUM/DISM	VIGENTE	CANTIDAD DE CARGOS			VACANTE	COSTO SALARIAL	
						CANTIDAD OCUPADA		PERMANENTE		TEMPORARIA	TOTAL
1000000000	ENCUADRAMIENTO GENERAL	111	0,00	0	111	81	0		81		
1010000000	AUTORIDADES SUPERIORES	4	0,00	0	4	3	0	3	1	486.989,95	0,00
1010400000	Presidente	1	0,00	0	1	1	0	1	0	219.806,10	0,00
1010600000	Secretario	2	0,00	0	2	1	0	1	1	228.480,02	0,00
1011100000	Gerente	1	0,00	0	1	1	0	1	0	38.703,83	0,00
1020000000	PERSONAL DE GABINETE	7	0,00	0	7	2	0	2	5	206.638,08	0,00
1021300000	Categoría A	3	0,00	0	3	0	0	0	3	0,00	0,00
1021400000	Categoría B	4	0,00	0	4	2	0	2	2	206.638,08	0,00
1030000000	PERSONAL DIRECTIVO	0	0,00	0	0	0	0	0	0	95.059,58	0,00
1030100000	Director General	0	0,00	0	0	0	0	0	0	0,00	0,00
1030400000	Director	0	0,00	0	0	0	0	0	0	95.059,58	0,00
1040000000	PERSONAL SUPERIOR	0	0,00	0	0	0	0	0	0	167.125,86	0,00
1040100000	Jefe de Departamento	0	0,00	0	0	0	0	0	0	150.561,36	0,00
1040200000	Jefe de División	0	0,00	0	0	0	0	0	0	16.564,50	0,00
1040300000	Jefe de Grupo	0	0,00	0	0	0	0	0	0	0,00	0,00
1050000000	PERSONAL ADMINISTRATIVO Y TECNICO	88	0,00	0	88	74	0	74	14	5.488.240,83	0,00
1050100000	Categoría 24	8	0,00	0	8	4	0	4	4	353.000,45	0,00
1050200000	Categoría 23	15	0,00	0	15	10	0	10	5	797.293,29	0,00
1050300000	Categoría 22	20	0,00	0	20	17	0	17	3	1.375.908,79	0,00
1050400000	Categoría 21	13	0,00	0	13	7	0	7	6	548.512,52	0,00
1050600000	Categoría 19	19	0,00	0	19	6	0	6	13	363.581,82	0,00
1050700000	Categoría 18	8	0,00	0	8	13	0	13	-5	927.208,80	0,00
1050900000	Categoría 16	0	0,00	0	0	0	0	0	0	0,00	0,00
1051300000	Categoría 12	0	0,00	0	0	0	0	0	0	0,00	0,00
1051500000	Categoría 10	5	0,00	0	5	17	0	17	-12	1.122.735,16	0,00
1060000000	PERSONAL DE OBRAS, MAESTRANZA Y SERVICIOS	12	0,00	0	12	2	0	2	10	112.634,67	0,00
1060100000	Categoría 19	6	0,00	0	6	0	0	0	6	0,00	0,00
1061000000	Categoría 10	6	0,00	0	6	2	0	2	4	112.634,67	0,00
2000000000	ENCUADRAMIENTO PARTICULAR	0	0,00	0	0	0	0	0	0	0,00	0,00
2060000000	ESCALAFON PROFESIONAL UNIVERSITARIO	0	0,00	0	0	0	0	0	0	0,00	0,00
2060300000	PERSONAL ADMINISTRATIVO Y TECNICO	0	0,00	0	0	0	0	0	0	0,00	0,00
2060302000	Categoría B	0	0,00	0	0	0	0	0	0	0,00	0,00
3000000000	TOTAL	111	0,00	0	111	81	0	81	30	6.556.688,97	0,00

OBSERVACIONES

Número: 1 Usuario: DAFERREYRA Fecha: 28/02/20 10:01

No se presupuestan las vacantes de personal por categoría al 31/01/2020. Cargos aprobados 111 mediante Decreto N° 3054/16.  
Se presupuestó \$ 90.480.000,00 de forma global para la partida

Armando A. Arosteguihar  
Presidente  
I.P.R.A.






Provincia de Tierra del Fuego,  
Antártida e Islas del Atlántico Sur  
República Argentina

PROVINCIA DE TIERRA DEL FUEGO

ADMINISTRACION PROVINCIAL  
ESTADO DE MOVIMIENTO DEL TESORO



MES 1 DE 2020

UNIDAD ORGANIZATIVA: Instituto Provincial de Regulación de Apuestas

En Pesos

CÓDIGO	CONCEPTO	IMPORTE
1000000000	SALDOS INICIALES	
1010000000	Fondos Propios	29.744.839,76
1010100000	Caja	29.744.839,76
1010200000	Bancos	200.000,00
1010201000	Cuentas a la Vista	29.544.839,76
1010202000	Plazos Fijos	29.544.839,76
1020000000	Fondos de Terceros	0,00
2000000000	INGRESOS	0,00
2010000000	Fondos Propios	31.864.551,07
2010100000	Tributarios	31.864.551,07
2010200000	No Tributarios	0,00
2010400000	Venta de Bs y Servicios	3.722.294,77
2010800000	Otros	28.142.256,30
2010900000	Diferencia de Cambio Positiva (Mon. Extranjera)	0,00
3000000000	EGRESOS	0,00
3010000000	Gastos en Personal	38.893.004,96
3010100000	Remuneraciones	2.810.498,68
3010200000	Aportes y Cont. a la Seg. Social	2.810.498,68
3020000000	Bienes y Servicios	0,00
3030000000	Bienes de Uso	10.350.700,17
3040000000	Transferencias	73.008,00
3040200000	Otros	6.079.102,88
3060000000	Otros Egresos	6.079.102,88
3080000000	Diferencia Presupuestariamente	19.579.695,23
3080100000	Fondos Permanentes	0,00
4000000000	SALDOS FINALES	0,00
4010000000	Fondos Propios	22.716.385,87
4010100000	Caja	22.716.385,87
4010200000	Bancos	200.000,00
4010201000	Cuentas a la Vista	22.516.385,87
4010202000	Plazos Fijos	22.516.385,87
4020000000	Fondos de Terceros	0,00
5000000000	DIFERENCIAS	0,00

OBSERVACIONES

Número: 1 Usuario: ASIVILA Fecha: 13/04/20 14:17

Los valores informados en SALDOS FINALES son los correspondientes a los montos de extracto bancario (según planilla n° 5).

Armando A. Argsteiguichar  
Presidente  
I.P.R.A.

Fecha de Impresión: 16/06/20 17:00:23

FERREYRA, DIEGO ARMANDO

Página 1



Provincia de Tierra del Fuego,  
Antártida e Islas del Atlántico Sur  
República Argentina

PROVINCIA DE TIERRA DEL FUEGO

ADMINISTRACION PROVINCIAL  
SITUACION DEL TESORO


MES 1 DE 2020

UNIDAD ORGANIZATIVA: Instituto Provincial de Regulación de Apuestas

En Pesos

CÓDIGO	CONCEPTO	IMPORTE
1000000000	VALORES ACTIVOS	22.716.385,87
1010000000	Caja	200.000,00
1020000000	Bancos	22.516.385,87
1020100000	Libre Disponibilidad	22.516.385,87
1030000000	Inversiones Financieras	0,00
1030200000	Plazos Fijos	0,00
1040000000	Créditos	0,00
2000000000	VALORES PASIVOS	8.298.949,95
2010000000	Personal	6.430.925,54
2010100000	Remuneraciones a Pagar	6.430.925,54
2020000000	Proveedores	1.004.244,89
2040000000	Beneficiarios de la Seg. Social	0,00
2070000000	Instituto Prov. Seguridad Social	0,00
2140000000	Otros	863.779,52
3000000000	DIFERENCIA (1-2)	14.417.435,92

Armando A. Arosteguichar  
Presidente  
I.P.R.A.





Provincia de Tierra del Fuego,  
Antártida e Islas del Atlántico Sur  
República Argentina


PROVINCIA DE TIERRA DEL FUEGO  
ADMINISTRACION PROVINCIAL


STOCK DE DEUDA, USO DEL CRÉDITO Y SERVICIOS DE DEUDA

ORGANISMO: 224 Instituto Provincial de Regulación de Apuestas  
ETAPA: Devengado  
MES 1 DE 2020

En Pesos

CÓDIGO	PRESTAMISTA (*)	MONEDA (\$ o US\$)	STOCK	DATOS DEL PERIODO		MONTO ORIGINAL	GARANTÍA	FECHA OPERACIÓN	TASA ANUAL	PLAZO
				AMORTIZACIÓN	INTERESES					
100000000	GOBIERNO NACIONAL	Peso	0,00	0,00	0,00	0,00		//	0,00	
200000000	ENTIDADES BANCARIAS Y FINANCIERAS	Peso	0,00	0,00	0,00	0,00		//	0,00	
300000000	PRESTAMOS DIRECTOS CON ORG. INTERNACIONALE	Peso	0,00	0,00	0,00	0,00		//	0,00	
400000000	DEUDA CONSOLIDADA	Peso	0,00	0,00	0,00	0,00		//	0,00	
500000000	TITULOS PUBLICOS PROVINCIALES	Peso	0,00	0,00	0,00	0,00		//	0,00	
700000000	OTROS	Peso	0,00	0,00	0,00	0,00		//	0,00	
800000000	TOTAL DEUDA PROVINCIAL	Peso	0,00	0,00	0,00	0,00		//	0,00	
900000000	DEUDA FLOTANTE	Peso	17.028.002,66	0,00	0,00	0,00		//	0,00	
901000000	Personal	Peso	10.702.835,94	0,00	0,00	0,00		//	0,00	
902000000	Proveedores	Peso	2.305.744,38	0,00	0,00	0,00		//	0,00	
904000000	Transferencias	Peso	1.478.610,43	0,00	0,00	0,00		//	0,00	
906000000	Otros	Peso	2.540.811,91	0,00	0,00	0,00		//	0,00	
906010000	Servicios de la Deuda	Peso	0,00	0,00	0,00	0,00		//	0,00	
906090000	Otros	Peso	2.540.811,91	0,00	0,00	0,00		//	0,00	

  
Armando A. Arostegui  
Presidente  
I.P.R.A.





Provincia de Tierra del Fuego,  
Antártida e Islas del Atlántico Sur  
República Argentina

PROVINCIA DE TIERRA DEL FUEGO  
ADMINISTRACION PROVINCIAL


STOCK DE DEUDA, USO DEL CRÉDITO Y SERVICIOS DE DEUDA

ORGANISMO: 224 Instituto Provincial de Regulación de Apuestas  
ETAPA: Pagado  
MES 1 DE 2020

En Pesos

CÓDIGO	PRESTAMISTA (*)	MONEDA (\$ o U\$S)	STOCK	DATOS DEL PERIODO		MONTO ORIGINAL	GARANTÍA	FECHA OPERACIÓN	TASA ANUAL	PLAZO
				AMORTIZACIÓN	INTERESES					
1000000000	GOBIERNO NACIONAL	Peso	0,00	0,00	0,00	0,00		//	0,00	
2000000000	ENTIDADES BANCARIAS Y FINANCIERAS	Peso	0,00	0,00	0,00	0,00		//	0,00	
3000000000	PRESTAMOS DIRECTOS CON ORG. INTERNACIONALE	Peso	0,00	0,00	0,00	0,00		//	0,00	
4000000000	DEUDA CONSOLIDADA	Peso	0,00	0,00	0,00	0,00		//	0,00	
5000000000	TITULOS PUBLICOS PROVINCIALES	Peso	0,00	0,00	0,00	0,00		//	0,00	
7000000000	OTROS	Peso	0,00	0,00	0,00	0,00		//	0,00	
8000000000	TOTAL DEUDA PROVINCIAL	Peso	0,00	0,00	0,00	0,00		//	0,00	
9000000000	DEUDA FLOTANTE	Peso	17.028.002,66	0,00	0,00	0,00		//	0,00	
9010000000	Personal	Peso	10.702.835,94	0,00	0,00	0,00		//	0,00	
9020000000	Proveedores	Peso	2.305.744,38	0,00	0,00	0,00		//	0,00	
9040000000	Transferencias	Peso	1.478.610,43	0,00	0,00	0,00		//	0,00	
9060000000	Otros	Peso	2.540.811,91	0,00	0,00	0,00		//	0,00	
9060100000	Servicios de la Deuda	Peso	0,00	0,00	0,00	0,00		//	0,00	
9060900000	Otros	Peso	2.540.811,91	0,00	0,00	0,00		//	0,00	

Armando A. Argosteguichar  
Presidente  
I.P.R.A.





Provincia de Tierra del Fuego,  
Antártida e Islas del Atlántico Sur.  
República Argentina.

PROVINCIA DE TIERRA DEL FUEGO

ADMINISTRACIÓN PROVINCIAL

CARACTERÍSTICAS DE LOS AVALES Y/O GARANTÍAS OTORGADOS


Organismo: Instituto Provincial de Regulación de Apu      Mes: 1      Año: 2020


BENEFICIARIOS	MARCO LEGAL	PROYECTO	PROGRAMA	MONTO DEL CONTRATO	MONEDA	GARANTÍA DE CONTRAPARTE	SALDO ADEUDADO	CONDICIONES FINANCIERAS			CANTIDAD DE CUOTAS	PERIODICIDAD
								PLAZO	GRACIA	TASA		
Detallar (informar al				0,00	Peso	0,00	0,00			0,00	0	
Detallar (informar al				0,00	Peso	0,00	0,00			0,00	0	
Detallar (informar al				0,00	Peso	0,00	0,00			0,00	0	
Detallar (informar al				0,00	Peso	0,00	0,00			0,00	0	
Detallar (informar al				0,00	Peso	0,00	0,00			0,00	0	
Detallar (informar al				0,00	Peso	0,00	0,00			0,00	0	
Detallar (informar al				0,00	Peso	0,00	0,00			0,00	0	
Detallar (informar al				0,00	Peso	0,00	0,00			0,00	0	
Detallar (informar al				0,00	Peso	0,00	0,00			0,00	0	

OBSERVACIONES

Número: 1      Usuario: ASIVILA      Fecha: 11/02/19 13:50

La entidad no otorgó avales ni garantías.

  
Armando A. Arosteguichar  
Presidente  
I.P.R.A.





Provincia de Tierra del Fuego,  
Antártida e Islas del Atlántico Sur

PROVINCIA DE TIERRA DEL FUEGO

AVANCE FISICO Y FINANCIERO DE OBRAS EN EJECUCION

MES 1 DE 2020

PLANILLA EN ETAPA: Ninguno

UNIDAD ORGANIZATIVA: 224 Instituto Provincial de Regulación de Apuestas

Código	Fuente Financiamiento - Denominación de la Obra	Código Obra	Código BAPIN	Fecha Inicio	Fecha Fin	Clase	Avance Físico (%)	Ubicación Geográfica	Costo Total	Ejecución Acumulada	Estimación a Cierre de Ejercicio
100000000	Fuentes Internas						0,00		0,00	0,00	0,00
101000000	Tesoro Provincial						0,00		0,00	0,00	0,00
102000000	Recursos Propios						0,00		0,00	0,00	0,00
103000000	Recursos con Afectación Especifica						0,00		0,00	0,00	0,00
104000000	Transferencias Internas						0,00		0,00	0,00	0,00
200000000	Fuente Externas						0,00		0,00	0,00	0,00
<b>TOTALES:</b>									0,00	0,00	0,00

OBSERVACIONES


Número: 1 Usuario: ASIVILA Fecha: 11/02/19 13:50

No se realizan obras en el período.

Fecha de Impresión: 16/06/20 17:05:54 FERREYRA, DIEGO ARMANDO

Armando A. Arosteguichar  
 Presidente  
 I.P.R.A.

Página







Provincia de Tierra del Fuego,  
Antártida e Islas del Atlántico Sur  
República Argentina

PROVINCIA DE TIERRA DEL FUEGO

ESQUEMA AHORRO - INVERSION - FINANCIAMIENTO



ORGANISMO: Instituto Provincial de Regulación de Apuestas  
ETAPA: Crédito Vigente  
MES 2 DE 2020  
TRIMESTRE 1

En Pesos

COD	CONCEPTO	IMPORTE
10000000	I. INGRESOS CORRIENTES	514.854.087,91
10100000	TRIBUTARIOS	0,00
10200000	NO TRIBUTARIOS	65.623.087,91
102010000	Recursos No Tributarios	0,00
102012400	Primas	0,00
102020000	Otros No Tributarios	65.623.087,91
103000000	VENTA DE BS. Y SERV. DE LA ADMIN. PUBLICA/ ING. OPERACION	413.231.000,00
103130000	Otros	413.231.000,00
104000000	RENTAS DE LA PROPIEDAD	0,00
105000000	TRANSFERENCIAS CORRIENTES	36.000.000,00
105020000	del Sector Público Nacional	0,00
105030000	del Sector Público Provincial y Municipal	36.000.000,00
105030100	del Sector Público Provincial	36.000.000,00
200000000	II. GASTOS CORRIENTES	476.190.823,87
201000000	GASTOS DE CONSUMO	424.530.823,87
201010000	Personal	90.480.000,00
201020000	Bienes de Consumo	1.877.400,00
201030000	Servicios	105.373.423,87
201040000	Otros Gastos	226.800.000,00
202000000	RENTAS DE LA PROPIEDAD	1.260.000,00
202010000	Intereses y Gastos de la Deuda	1.260.000,00
203000000	PRESTACIONES DE LA SEGURIDAD SOCIAL	0,00
204000000	TRANSFERENCIAS CORRIENTES	50.400.000,00
204010000	Al Sector Privado	50.400.000,00
204010800	Otros	50.400.000,00
204020000	Al Sector Público	0,00
300000000	III. RESULTADO ECONOMICO (I-II)	38.663.264,04
400000000	IV. INGRESOS DE CAPITAL	0,00
401000000	RECURSOS PROPIOS DE CAPITAL	0,00
402000000	TRANSFERENCIAS DE CAPITAL	0,00
403000000	DISMINUCIÓN DE LA INVERSION FINANCIERA	0,00
500000000	V. GASTOS DE CAPITAL	38.663.264,04
501000000	INVERSION REAL DIRECTA	38.663.264,04
501010000	Maquinaria y Equipo	2.663.264,04
501020000	Construcciones	0,00
501040000	Otros	36.000.000,00
502000000	TRANSFERENCIAS DE CAPITAL	0,00
503000000	INVERSION FINANCIERA	0,00
600000000	VI. INGRESOS TOTALES (I+IV)	514.854.087,91
700000000	VII. GASTOS TOTALES (II+V)	514.854.087,91
800000000	VIII. GASTOS PRIMARIOS (VII-Rentas de la Propiedad)	513.594.087,91
900000000	IX. RESULTADO FINANCIERO PREVIO A EROG. FIGUR.(VI-VII)	0,00
1100000000	XI. GASTOS FIGURATIVOS	0,00
1101000000	Gastos Figurativos de la Adm. Prov. p/ transacciones corrientes	0,00

Fecha de Impresión: 16/06/20 17:43:29

FERREYRA, DIEGO ARMAN

Página 1


Armando A. Arosteguihar  
Presidente  
I.P.R.A.



Provincia de Tierra del Fuego,  
Antártida e Islas del Atlántico Sur  
República Argentina

PROVINCIA DE TIERRA DEL FUEGO

ESQUEMA AHORRO - INVERSION - FINANCIAMIENTO



ORGANISMO: Instituto Provincial de Regulación de Apuestas  
ETAPA: Crédito Vigente  
MES 2 DE 2020  
TRIMESTRE 1

En Pesos

COD	CONCEPTO	IMPORTE
1101020000	Contribuciones a Instituciones Descentralizadas	0,00
1200000000	XII. RESULTADO PRIMARIO (VI-VIII)	1.260.000,00
1300000000	XIII. RESULTADO FINANCIERO (IX+X-XI)	0,00
1400000000	XIV. FUENTES FINANCIERAS	0,00
1500000000	XV. APLICACIONES FINANCIERAS	0,00
1600000000	OTROS CONCEPTOS NO INFORMADOS	0,00


Armando A. Arosteguichar  
—Presidente—  
I.P.R.A.



Provincia de Tierra del Fuego,  
Antártida e Islas del Atlántico Sur  
República Argentina

PROVINCIA DE TIERRA DEL FUEGO

ESQUEMA AHORRO - INVERSION - FINANCIAMIENTO



ORGANISMO: Instituto Provincial de Regulación de Apuestas  
ETAPA: Devengado  
MES 2 DE 2020  
TRIMESTRE 1

En Pesos

COD	CONCEPTO	IMPORTE
10000000	I. INGRESOS CORRIENTES	69.684.035,52
10100000	TRIBUTARIOS	0,00
10200000	NO TRIBUTARIOS	10.561.071,88
102010000	Recursos No Tributarios	0,00
102020000	Otros No Tributarios	10.561.071,88
103000000	VENTA DE BS. Y SERV. DE LA ADMIN. PUBLICA/ ING. OPERACION	59.122.963,64
103130000	Otros	59.122.963,64
104000000	RENTAS DE LA PROPIEDAD	0,00
105000000	TRANSFERENCIAS CORRIENTES	0,00
105020000	del Sector Público Nacional	0,00
105030000	del Sector Público Provincial y Municipal	0,00
105030100	del Sector Público Provincial	0,00
200000000	II. GASTOS CORRIENTES	74.389.524,18
201000000	GASTOS DE CONSUMO	63.726.657,13
201010000	Personal	14.280.519,85
201020000	Bienes de Consumo	258.541,62
201030000	Servicios	17.871.302,56
201040000	Otros Gastos	31.316.293,10
202000000	RENTAS DE LA PROPIEDAD	0,00
202010000	Intereses y Gastos de la Deuda	0,00
203000000	PRESTACIONES DE LA SEGURIDAD SOCIAL	0,00
204000000	TRANSFERENCIAS CORRIENTES	10.662.867,05
204010000	Al Sector Privado	10.662.867,05
204010300	Jubilaciones y Pensiones	0,00
204010800	Otros	10.662.867,05
204020000	Al Sector Público	0,00
204020100	Municipios	0,00
300000000	III. RESULTADO ECONOMICO (I-II)	-4.705.488,66
400000000	IV. INGRESOS DE CAPITAL	0,00
401000000	RECURSOS PROPIOS DE CAPITAL	0,00
402000000	TRANSFERENCIAS DE CAPITAL	0,00
403000000	DISMINUCIÓN DE LA INVERSION FINANCIERA	0,00
500000000	V. GASTOS DE CAPITAL	76.680,00
501000000	INVERSION REAL DIRECTA	76.680,00
501010000	Maquinaria y Equipo	76.680,00
501020000	Construcciones	0,00
502000000	TRANSFERENCIAS DE CAPITAL	0,00
503000000	INVERSION FINANCIERA	0,00
600000000	VI. INGRESOS TOTALES (I+IV)	69.684.035,52
700000000	VII. GASTOS TOTALES (II+V)	74.466.204,18
800000000	VIII. GASTOS PRIMARIOS (VII-Rentas de la Propiedad)	74.466.204,18
900000000	IX. RESULTADO FINANCIERO PREVIO A EROG. FIGUR.(VI-VII)	-4.782.168,66
1100000000	XI. GASTOS FIGURATIVOS	0,00
1200000000	XII. RESULTADO PRIMARIO (VI-VIII)	-4.782.168,66

Fecha de Impresión: 16/06/20 17:46:51

FERREYRA, DIEGO ARMAN

Página 1


Armando A. Arosteguichar  
Presidente  
I.P.R.A.



Provincia de Tierra del Fuego,  
Antártida e Islas del Atlántico Sur  
República Argentina

PROVINCIA DE TIERRA DEL FUEGO

ESQUEMA AHORRO - INVERSION - FINANCIAMIENTO



ORGANISMO: Instituto Provincial de Regulación de Apuestas  
ETAPA: Devengado  
MES 2 DE 2020  
TRIMESTRE 1

En Pesos

COD	CONCEPTO	IMPORTE
1300000000	XIII. RESULTADO FINANCIERO (IX+X-XI)	-4.782.168,66
1400000000	XIV. FUENTES FINANCIERAS	14.306.057,69
1401000000	DISMINUCION DE LA INVERSION FINANCIERA	5.252.166,47
1401010000	Disminución de Disponibilidades	5.252.166,47
1401040000	Disminución de Otros Activos Financieros	0,00
1402000000	ENDEUDAMIENTO PUBLICO E INCREMENTO DE OTROS PASIVOS	9.053.891,22
1402040000	Incremento de la Deuda Flotante	9.053.891,22
1500000000	XV. APLICACIONES FINANCIERAS	9.523.889,03
1501000000	INVERSION FINANCIERA	0,00
1501010000	Incremento de Disponibilidades	0,00
1502000000	AMORTIZACION DE DEUDA Y DISMINUCION DE OTROS PASIVOS	9.523.889,03
1502040000	Disminución de la Deuda Flotante	9.523.889,03
1503000000	GASTOS FIGURATIVOS PARA APLICACIONES FINANCIERAS	0,00
1509000000	PENDIENTES DE CONCILIACION	0,00
1600000000	OTROS CONCEPTOS NO INFORMADOS	0,00


Armando A. Arosteguichar  
Presidente  
I.P.R.A.



Provincia de Tierra del Fuego,  
Antártida e Islas del Atlántico Sur  
República Argentina

PROVINCIA DE TIERRA DEL FUEGO

ESQUEMA AHORRO - INVERSION - FINANCIAMIENTO



ORGANISMO: Instituto Provincial de Regulación de Apuestas  
ETAPA: Pagado de Ejercicios Anteriores  
MES 2 DE 2020  
TRIMESTRE 1

En Pesos

COD	CONCEPTO	IMPORTE
100000000	I. INGRESOS CORRIENTES	0,00
200000000	II. GASTOS CORRIENTES	9.523.889,03
201000000	GASTOS DE CONSUMO	9.094.716,97
201010000	Personal	2.684.735,25
201020000	Bienes de Consumo	0,00
201030000	Servicios	2.060.227,89
201040000	Otros Gastos	4.349.753,83
202000000	RENTAS DE LA PROPIEDAD	0,00
202010000	Intereses y Gastos de la Deuda	0,00
203000000	PRESTACIONES DE LA SEGURIDAD SOCIAL	0,00
204000000	TRANSFERENCIAS CORRIENTES	429.172,06
204010000	Al Sector Privado	429.172,06
204010300	Jubilaciones y Pensiones	0,00
204010800	Otros	429.172,06
300000000	III. RESULTADO ECONOMICO (I-II)	-9.523.889,03
400000000	IV. INGRESOS DE CAPITAL	0,00
500000000	V. GASTOS DE CAPITAL	0,00
501000000	INVERSION REAL DIRECTA	0,00
501010000	Maquinaria y Equipo	0,00
501020000	Construcciones	0,00
502000000	TRANSFERENCIAS DE CAPITAL	0,00
503000000	INVERSION FINANCIERA	0,00
600000000	VI. INGRESOS TOTALES (I+IV)	0,00
700000000	VII. GASTOS TOTALES (II+V)	9.523.889,03
800000000	VIII. GASTOS PRIMARIOS (VII-Rentas de la Propiedad)	9.523.889,03
900000000	IX. RESULTADO FINANCIERO PREVIO A EROG. FIGUR.(VI-VII)	-9.523.889,03
1100000000	XI. GASTOS FIGURATIVOS	0,00
1200000000	XII. RESULTADO PRIMARIO (VI-VIII)	-9.523.889,03
1300000000	XIII. RESULTADO FINANCIERO (IX+X-XI)	-9.523.889,03
1400000000	XIV. FUENTES FINANCIERAS	0,00
1500000000	XV. APLICACIONES FINANCIERAS	0,00
1600000000	OTROS CONCEPTOS NO INFORMADOS	-9.523.889,03


Armando A. Arosteguichar  
Presidente  
I.P.R.A.



Provincia de Tierra del Fuego,  
Antártida e Islas del Atlántico Sur  
República Argentina

PROVINCIA DE TIERRA DEL FUEGO

ESQUEMA AHORRO - INVERSION - FINANCIAMIENTO



ORGANISMO: Instituto Provincial de Regulación de Apuestas  
ETAPA: Pagado  
MES 2 DE 2020  
TRIMESTRE 1

En Pesos

COD	CONCEPTO	IMPORTE
100000000	I. INGRESOS CORRIENTES	69.684.035,52
101000000	TRIBUTARIOS	0,00
102000000	NO TRIBUTARIOS	10.561.071,88
102010000	Recursos No Tributarios	0,00
102020000	Otros No Tributarios	10.561.071,88
103000000	VENTA DE BS. Y SERV. DE LA ADMIN. PUBLICA/ ING. OPERACION	59.122.963,64
103130000	Otros	59.122.963,64
104000000	RENTAS DE LA PROPIEDAD	0,00
105000000	TRANSFERENCIAS CORRIENTES	0,00
105020000	del Sector Público Nacional	0,00
105030000	del Sector Público Provincial y Municipal	0,00
105030100	del Sector Público Provincial	0,00
200000000	II. GASTOS CORRIENTES	65.339.304,96
201000000	GASTOS DE CONSUMO	55.215.191,49
201010000	Personal	7.353.781,27
201020000	Bienes de Consumo	250.704,12
201030000	Servicios	17.252.088,66
201040000	Otros Gastos	30.358.617,44
202000000	RENTAS DE LA PROPIEDAD	0,00
202010000	Intereses y Gastos de la Deuda	0,00
203000000	PRESTACIONES DE LA SEGURIDAD SOCIAL	0,00
204000000	TRANSFERENCIAS CORRIENTES	10.124.113,47
204010000	Al Sector Privado	10.124.113,47
204010300	Jubilaciones y Pensiones	0,00
204010800	Otros	10.124.113,47
204020000	Al Sector Público	0,00
300000000	III. RESULTADO ECONOMICO (I-II)	4.344.730,56
400000000	IV. INGRESOS DE CAPITAL	0,00
401000000	RECURSOS PROPIOS DE CAPITAL	0,00
402000000	TRANSFERENCIAS DE CAPITAL	0,00
403000000	DISMINUCIÓN DE LA INVERSION FINANCIERA	0,00
500000000	V. GASTOS DE CAPITAL	73.008,00
501000000	INVERSION REAL DIRECTA	73.008,00
501010000	Maquinaria y Equipo	73.008,00
501020000	Construcciones	0,00
502000000	TRANSFERENCIAS DE CAPITAL	0,00
503000000	INVERSION FINANCIERA	0,00
600000000	VI. INGRESOS TOTALES (I+IV)	69.684.035,52
700000000	VII. GASTOS TOTALES (II+V)	65.412.312,96
800000000	VIII. GASTOS PRIMARIOS (VII-Rentas de la Propiedad)	65.412.312,96
900000000	IX. RESULTADO FINANCIERO PREVIO A EROG. FIGUR.(VI-VII)	4.271.722,56
1100000000	XI. GASTOS FIGURATIVOS	0,00
1200000000	XII. RESULTADO PRIMARIO (VI-VIII)	4.271.722,56
1300000000	XIII. RESULTADO FINANCIERO (IX+X-XI)	4.271.722,56

Fecha de Impresión: 16/06/20 17:54:22 FERREYRA, DIEGO ARMAN

Página 1


Armando A. Areteguichar  
Presidente  
I.P.R.A.



Provincia de Tierra del Fuego,  
Antártida e Islas del Atlántico Sur  
República Argentina

PROVINCIA DE TIERRA DEL FUEGO

ESQUEMA AHORRO - INVERSION - FINANCIAMIENTO



ORGANISMO: Instituto Provincial de Regulación de Apuestas  
ETAPA: Pagado  
MES 2 DE 2020  
TRIMESTRE 1

En Pesos


COD	CONCEPTO	IMPORTE
140000000	XIV. FUENTES FINANCIERAS	5.252.166,47
140100000	DISMINUCION DE LA INVERSION FINANCIERA	5.252.166,47
140101000	Disminución de Disponibilidades	5.252.166,47
140104000	Disminución de Otros Activos Financieros	0,00
140200000	ENDEUDAMIENTO PUBLICO E INCREMENTO DE OTROS PASIVOS	0,00
150000000	XV. APLICACIONES FINANCIERAS	0,00
150100000	INVERSION FINANCIERA	0,00
150101000	Incremento de Disponibilidades	0,00
150200000	AMORTIZACION DE DEUDA Y DISMINUCION DE OTROS PASIVOS	0,00
150300000	GASTOS FIGURATIVOS PARA APLICACIONES FINANCIERAS	0,00
150900000	PENDIENTES DE CONCILIACION	0,00
160000000	OTROS CONCEPTOS NO INFORMADOS	9.523.889,03

Fecha de Impresión: 16/06/20 17:54:22

FERREYRA, DIEGO ARMAN

Página 2

Armando A. Arostegui  
Presidente  
I.P.R.A.



Provincia de Tierra del Fuego,  
Antártida e Islas del Atlántico Sur.  
República Argentina.

ADMINISTRACIÓN PROVINCIAL


EJECUCIÓN DE RECURSOS POR RUBRO

Organismo: Instituto Provincial de Regulación de Apu Mes: 2 Año: 2020

COD. RECURSO	RECURSOS	FORMULADO	AUMENTOS	DISMINUCIONES	DEFINITIVO	EJECUTADO	SALDO
100000000	RECURSOS	478.854,087,91	0,00	0,00	478.854,087,91	69.684,035,52	409.170,052,39
101000000	INGRESOS TRIBUTARIOS	0,00	0,00	0,00	0,00	0,00	0,00
101010000	Sobre los Ingresos	0,00	0,00	0,00	0,00	0,00	0,00
101020000	Sobre el Patrimonio	0,00	0,00	0,00	0,00	0,00	0,00
101020500	Bienes personales No incorpo	0,00	0,00	0,00	0,00	0,00	0,00
101030000	Sobre la Producción, el Consum	0,00	0,00	0,00	0,00	0,00	0,00
101030100	Valor Agregado	0,00	0,00	0,00	0,00	0,00	0,00
101030300	Combustibles Líquidos	0,00	0,00	0,00	0,00	0,00	0,00
101030400	Consumo de Energía Eléctrica	0,00	0,00	0,00	0,00	0,00	0,00
101040000	Otros Tributos	0,00	0,00	0,00	0,00	0,00	0,00
101060000	Aportes no reintegrables	0,00	0,00	0,00	0,00	0,00	0,00
102000000	INGRESOS NO TRIBUTARIOS	65.623,087,91	0,00	0,00	65.623,087,91	10.561,071,88	55.062,016,03
102010000	Tasas	0,00	0,00	0,00	0,00	0,00	0,00
102010100	Tasas Retributivas de Servicio	0,00	0,00	0,00	0,00	0,00	0,00
102010900	Otras tasas	0,00	0,00	0,00	0,00	0,00	0,00
102020000	Derechos	0,00	0,00	0,00	0,00	0,00	0,00
102020200	Canonos de Turismo	0,00	0,00	0,00	0,00	0,00	0,00
102020700	Canon IPRA	0,00	0,00	0,00	0,00	0,00	0,00
102020900	Otros Derechos	0,00	0,00	0,00	0,00	0,00	0,00
102040000	Regalias	0,00	0,00	0,00	0,00	0,00	0,00
102040200	Hidrocarburriferas - Coparticac	0,00	0,00	0,00	0,00	0,00	0,00
102050000	Alquileres	0,00	0,00	0,00	0,00	0,00	0,00
102060000	Multas	0,00	0,00	0,00	0,00	0,00	0,00
102090000	Otros Ingresos No Tributarios	65.623,087,91	0,00	0,00	65.623,087,91	10.561,071,88	55.062,016,03
102090500	Policia Adicional	0,00	0,00	0,00	0,00	0,00	0,00
102090900	Otros	0,00	0,00	0,00	0,00	0,00	0,00
102090909	Otros No Tributarios	65.623,087,91	0,00	0,00	65.623,087,91	10.561,071,88	55.062,016,03
103000000	CONTRIBUCIONES	0,00	0,00	0,00	0,00	0,00	0,00
103010000	Contribuciones al Servicio Previs	0,00	0,00	0,00	0,00	0,00	0,00
103020000	Contribuciones a las Obras Soci	0,00	0,00	0,00	0,00	0,00	0,00
104000000	VENTA DE BS. Y SERV. DE LA AD	0,00	0,00	0,00	0,00	0,00	0,00

Armando A. Arosteguichar  
Residente  
IPRA





Provincia de Tierra del Fuego,  
Antártida e Islas del Atlántico Sur.  
República Argentina.


ADMINISTRACIÓN PROVINCIAL

EJECUCIÓN DE RECURSOS POR RUBRO

Organismo: Instituto Provincial de Regulación de Apu Mes: 2 Año: 2020

COD. RECURSO	RECURSOS	FORMULADO	AUMENTOS	DISMINUCIONES	DEFINITIVO	EJECUTADO	SALDO
105000000	INGRESOS DE OPERACIÓN	413.231.000,00	0,00	0,00	413.231.000,00	59.122.963,64	354.108.036,36
105020000	Venta Bruta de Servicios	413.231.000,00	0,00	0,00	413.231.000,00	59.122.963,64	354.108.036,36
106000000	RENTAS DE LA PROPIEDAD	0,00	0,00	0,00	0,00	0,00	0,00
106010000	Intereses por Prestamos	0,00	0,00	0,00	0,00	0,00	0,00
106020000	Intereses por Depósitos	0,00	0,00	0,00	0,00	0,00	0,00
106030000	Intereses por Títulos y Valores	0,00	0,00	0,00	0,00	0,00	0,00
107000000	TRANSFERENCIAS CORRIENTES	0,00	0,00	0,00	0,00	0,00	0,00
107010000	Del sector privado	0,00	0,00	0,00	0,00	0,00	0,00
107020000	Del sector público Nacional	0,00	0,00	0,00	0,00	0,00	0,00
107030000	Del Sector público Nacional Fina	0,00	0,00	0,00	0,00	0,00	0,00
107040000	De Instituciones Públicas No Fin	0,00	0,00	0,00	0,00	0,00	0,00
107050000	De Sector Público Provincial y M	0,00	0,00	0,00	0,00	0,00	0,00
107060000	De Entidades Externas	0,00	0,00	0,00	0,00	0,00	0,00
200000000	RECURSOS DE CAPITAL	0,00	0,00	0,00	0,00	0,00	0,00
201000000	RECURSOS PROPIOS DE CAPIT	0,00	0,00	0,00	0,00	0,00	0,00
201010000	Venta de Bienes	0,00	0,00	0,00	0,00	0,00	0,00
201030000	Amortizaciones y Depreciacione	0,00	0,00	0,00	0,00	0,00	0,00
202000000	TRANSFERENCIAS DE CAPITAL	0,00	0,00	0,00	0,00	0,00	0,00
202010000	Del Sector Privado	0,00	0,00	0,00	0,00	0,00	0,00
202020000	Del Sector Público Nacional	0,00	0,00	0,00	0,00	0,00	0,00
202020100	De la Administración Central N	0,00	0,00	0,00	0,00	0,00	0,00
202030000	Del Sector público Nacional Fina	0,00	0,00	0,00	0,00	0,00	0,00
202040000	De Instituciones Públicas No Fin	0,00	0,00	0,00	0,00	0,00	0,00
202050000	Del Sector Público Provincial y M	0,00	0,00	0,00	0,00	0,00	0,00
202060000	De entidades externas	0,00	0,00	0,00	0,00	0,00	0,00
300000000	FUENTES FINANCIERAS	0,00	0,00	0,00	0,00	0,00	0,00
301000000	VENTA DE TITULOS Y VALORES	0,00	0,00	0,00	0,00	0,00	0,00
302000000	VENTA DE ACCIONES Y PARTIC	0,00	0,00	0,00	0,00	0,00	0,00
303000000	RECUPERACION DE PRESTAMO	0,00	0,00	0,00	0,00	0,00	0,00
304000000	RECUPERACION DE PRESTAMO	0,00	0,00	0,00	0,00	0,00	0,00
305000000	DISMINUCIÓN DE OTROS ACTIV	0,00	0,00	0,00	0,00	0,00	0,00

Armando A. Arosteguichar  
Presidente  
IPRA.





Provincia de Tierra del Fuego,  
Antártida e Islas del Atlántico Sur.  
República Argentina.

ADMINISTRACIÓN PROVINCIAL  
EJECUCIÓN DE RECURSOS POR RUBRO

Organismo: Instituto Provincial de Regulación de Apu Mes: 2 Año: 2020

COD. RECURSO	RECURSOS	FORMULADO	AUMENTOS	DISMINUCIONES	DEFINITIVO	EJECUTADO	SALDO
305010000	Disminución de Disponibilidades	0,00	0,00	0,00	0,00	0,00	0,00
305020000	Disminución de Inversiones Fina	0,00	0,00	0,00	0,00	0,00	0,00
305030000	Disminución de Cuentas Comerc	0,00	0,00	0,00	0,00	0,00	0,00
305040000	Disminución de Otras Cuentas a	0,00	0,00	0,00	0,00	0,00	0,00
305050000	Disminución de Documentos Co	0,00	0,00	0,00	0,00	0,00	0,00
305060000	Disminución de Otros Document	0,00	0,00	0,00	0,00	0,00	0,00
305070000	Adelantos a Proveedores y Cont	0,00	0,00	0,00	0,00	0,00	0,00
305080000	Activos Diferidos	0,00	0,00	0,00	0,00	0,00	0,00
306010000	Colocación de Deuda Interna	0,00	0,00	0,00	0,00	0,00	0,00
306020000	Colocación de Deuda Externa	0,00	0,00	0,00	0,00	0,00	0,00
307000000	OBTENCIÓN DE PRESTAMOS	0,00	0,00	0,00	0,00	0,00	0,00
307010000	Del Sector Privado	0,00	0,00	0,00	0,00	0,00	0,00
307020000	De la Administración Nacional	0,00	0,00	0,00	0,00	0,00	0,00
307030000	De Otras Instituciones Públicas N	0,00	0,00	0,00	0,00	0,00	0,00
307040000	De Fondos Fiduciaros	0,00	0,00	0,00	0,00	0,00	0,00
307050000	De Provincias y Municipalidades	0,00	0,00	0,00	0,00	0,00	0,00
307060000	De Empresas Públicas no Finan	0,00	0,00	0,00	0,00	0,00	0,00
307070000	De Instituciones Públicas Financ	0,00	0,00	0,00	0,00	0,00	0,00
307080000	De Empresas Públicas Multinaci	0,00	0,00	0,00	0,00	0,00	0,00
307090000	Del Sector Externo	0,00	0,00	0,00	0,00	0,00	0,00
308000000	INCREMENTO DE OTROS PASIV	0,00	0,00	0,00	0,00	0,00	0,00
308010000	De Cuentas a Pagar Comercial	0,00	0,00	0,00	0,00	0,00	0,00
308020000	De Otras Cuentas a Pagar	0,00	0,00	0,00	0,00	0,00	0,00
308030000	De Otras Cuentas a Pagar	0,00	0,00	0,00	0,00	0,00	0,00
308040000	De Otros Documentos a Pagar	0,00	0,00	0,00	0,00	0,00	0,00
308050000	De Depósitos	0,00	0,00	0,00	0,00	0,00	0,00
308060000	De Pasivos Diferidos	0,00	0,00	0,00	0,00	0,00	0,00
308070000	Incremento de Previsiones Provi	0,00	0,00	0,00	0,00	0,00	0,00
308090000	Conversión de la Deuda de Cort	0,00	0,00	0,00	0,00	0,00	0,00
309000000	INCREMENTO DEL PATRIMONIO	0,00	0,00	0,00	0,00	0,00	0,00
401000000	CONTRIBUCIONES FIGURATIVAS	36.000.000,00	0,00	0,00	36.000.000,00	0,00	36.000.000,00

Armando A. Arosteguihar  
 Presidente  
 IPRA

FERRERYRA, DIEGO ARMANDO



Provincia de Tierra del Fuego,  
Antártida e Islas del Atlántico Sur.  
República Argentina.


ADMINISTRACIÓN PROVINCIAL

EJECUCIÓN DE RECURSOS POR RUBRO

Organismo: Instituto Provincial de Regulación de Apu      Mes: 2      Año: 2020

COD. RECURSO	RECURSOS	FORMULADO	AUMENTOS	DISMINUCIONES	DEFINITIVO	EJECUTADO	SALDO
401010000	CONTRIBUCIONES FIGURATIVAS	0,00	0,00	0,00	0,00	0,00	0,00
401020000	CONTRIBUCIONES FIGURATIVAS	36.000.000,00	0,00	0,00	36.000.000,00	0,00	36.000.000,00
401020100	Contr. de la Adm Central para fin	36.000.000,00	0,00	0,00	36.000.000,00	0,00	36.000.000,00
401030000	CONTRIBUCIONES FIGURATIVAS	0,00	0,00	0,00	0,00	0,00	0,00
1000000000	TOTALES	514.854.087,91	0,00	0,00	514.854.087,91	69.684.035,52	445.170.052,39

Armando A. Arosteguichar  
Presidente  
I.P.R.A.





Provincia de Tierra del Fuego,  
Antártida e Islas del Atlántico Sur.  
República Argentina.

ADMINISTRACIÓN PROVINCIAL

EJECUCIÓN DE GASTOS POR OBJETO A NIVEL DE PARCIAL


Organismo: Instituto Provincial de Regulación de Apu Mes: 2 Año: 2020

COD. GASTO	GASTOS	CRED ORIGINAL	AUMENTOS	DISMINUCIONES	CRED VIGENTE	COMPROMISO	DEVENGADO	MAND A PAGAR	PAGADO	NO EJECUTADO
10000	GASTOS EN PERSONAL	90.480.000,00	0,00	0,00	90.480.000,00	14.280.519,85	14.280.519,85	7.578.715,97	7.353.781,27	76.199.480,15
10100	Personal permanente	88.210.356,14	0,00	0,00	88.210.356,14	14.252.851,90	14.252.851,90	7.551.048,02	7.328.854,32	73.957.504,24
10101	Retribuciones del Cargo	72.595.442,97	0,00	0,00	72.595.442,97	12.979.379,47	12.979.379,47	6.277.575,59	6.181.467,89	59.616.063,50
10105	Otros gastos en personal	6.086.277,70	0,00	0,00	6.086.277,70	389.653,42	389.653,42	389.653,42	351.279,42	5.696.624,28
10106	Contribuciones patronales	9.528.635,47	0,00	0,00	9.528.635,47	883.819,01	883.819,01	883.819,01	796.107,01	8.644.816,46
10200	Personal Temporario	1.500.000,00	0,00	0,00	1.500.000,00	0,00	0,00	0,00	0,00	1.500.000,00
10201	Retribuciones del cargo	1.200.000,00	0,00	0,00	1.200.000,00	0,00	0,00	0,00	0,00	1.200.000,00
10205	Contribuciones patronales	300.000,00	0,00	0,00	300.000,00	0,00	0,00	0,00	0,00	300.000,00
10300	Servicios extraordinarios	0,00	0,00	0,00	0,00	0,00	0,00	0,00	0,00	0,00
10400	Asignaciones familiares	0,00	0,00	0,00	0,00	0,00	0,00	0,00	0,00	0,00
10500	Asistencia social al personal	769.643,86	0,00	0,00	769.643,86	27.667,95	27.667,95	27.667,95	24.926,95	741.975,91
10501	Seguros de Riesgo del Trabajo	249.643,86	0,00	0,00	249.643,86	0,00	0,00	0,00	0,00	249.643,86
10502	###	520.000,00	0,00	0,00	520.000,00	27.667,95	27.667,95	27.667,95	24.926,95	492.332,05
10600	Beneficios y compensaciones	0,00	0,00	0,00	0,00	0,00	0,00	0,00	0,00	0,00
20000	BIENES DE CONSUMO	1.877.400,00	0,00	0,00	1.877.400,00	327.804,85	258.541,62	258.541,62	250.704,12	1.618.858,38
20100	Productos alimenticios, agropecuarios y forestales	415.967,32	0,00	0,00	415.967,32	10.668,28	10.668,28	10.668,28	10.668,28	405.299,04
20101	Alimentos para personas	189.167,32	0,00	0,00	189.167,32	10.668,28	10.668,28	10.668,28	10.668,28	178.499,04
20105	Madera, corcho y sus manufacturas	226.800,00	0,00	0,00	226.800,00	0,00	0,00	0,00	0,00	226.800,00
20200	Textiles y vestuario	110.938,00	0,00	0,00	110.938,00	0,00	0,00	0,00	0,00	110.938,00
20201	Hilados y telas	34.032,60	0,00	0,00	34.032,60	0,00	0,00	0,00	0,00	34.032,60
20202	Prendas de vestir	76.905,40	0,00	0,00	76.905,40	0,00	0,00	0,00	0,00	76.905,40
20300	Productos de papel, cartón e impresos	511.661,51	0,00	0,00	511.661,51	4.587,90	4.587,90	4.587,90	4.587,90	507.073,61
20301	Papel de escritorio y cartón	325.320,42	0,00	0,00	325.320,42	3.587,90	3.587,90	3.587,90	3.587,90	321.732,52
20303	Productos de artes gráficas	175.185,05	0,00	0,00	175.185,05	1.000,00	1.000,00	1.000,00	1.000,00	174.185,05
20304	Productos de papel y cartón	0,00	0,00	0,00	0,00	0,00	0,00	0,00	0,00	0,00
20305	Libros revistas y periódicos	11.156,04	0,00	0,00	11.156,04	0,00	0,00	0,00	0,00	11.156,04
20400	Productos de cuero y caucho	60.800,00	0,00	0,00	60.800,00	60.930,00	60.930,00	60.930,00	57.883,50	-130,00
20404	Cubiertas y cámaras de aire	60.800,00	0,00	0,00	60.800,00	60.930,00	60.930,00	60.930,00	57.883,50	-130,00
20500	Productos químicos, combustibles y lubricantes	234.102,91	0,00	0,00	234.102,91	6.670,24	6.670,24	6.670,24	6.670,24	227.432,67
20502	Productos farmacéuticos y medicinales	12.242,69	0,00	0,00	12.242,69	1.771,00	1.771,00	1.771,00	1.771,00	10.471,69
20505	Tintas pinturas y colorantes	77.941,00	0,00	0,00	77.941,00	0,00	0,00	0,00	0,00	77.941,00

Fecha de Impresión: 16/06/20 17:58:14

FERREYRA, DIEGO ARMANDO

Armando A. Arostegutchar  
Presidente  
I.P.R.A.





Provincia de Tierra del Fuego,  
Antártida e Islas del Atlántico Sur.  
República Argentina.

ADMINISTRACIÓN PROVINCIAL

EJECUCIÓN DE GASTOS POR OBJETO A NIVEL DE PARCIAL


Organismo: Instituto Provincial de Regulación de Apu Mes: 2 Año: 2020

COD. GASTO	GASTOS	CRED ORIGINAL	AUMENTOS	DISMINUCIONES	CRED VIGENTE	COMPROMISO	DEVENGADO	MAND A PAGAR	PAGADO	NO EJECUTADO
20506	Combustibles y lubricantes	142.608,82	0,00	0,00	142.608,82	4.899,24	4.899,24	4.899,24	4.899,24	137.709,58
20507	Específicos veterinarios	0,00	0,00	0,00	0,00	0,00	0,00	0,00	0,00	0,00
20508	Productos de material plástico	1.310,40	0,00	0,00	1.310,40	0,00	0,00	0,00	0,00	1.310,40
20600	Productos de minerales no metálicos	2.857,02	0,00	0,00	2.857,02	0,00	0,00	0,00	0,00	2.857,02
20602	Productos de vidrio	2.520,00	0,00	0,00	2.520,00	0,00	0,00	0,00	0,00	2.520,00
20603	Productos de loza y porcelana	337,02	0,00	0,00	337,02	0,00	0,00	0,00	0,00	337,02
20604	Productos de cemento, asbesto y yeso	0,00	0,00	0,00	0,00	0,00	0,00	0,00	0,00	0,00
20700	Productos metálicos	58.010,28	0,00	0,00	58.010,28	170,58	170,58	170,58	170,58	57.839,70
20703	Material de guerra	2.038,68	0,00	0,00	2.038,68	0,00	0,00	0,00	0,00	2.038,68
20705	Herramientas menores	39.308,57	0,00	0,00	39.308,57	170,58	170,58	170,58	170,58	39.137,99
20709	Otros n.e.p.	16.663,03	0,00	0,00	16.663,03	0,00	0,00	0,00	0,00	16.663,03
20800	Minerales	0,00	0,00	0,00	0,00	0,00	0,00	0,00	0,00	0,00
20900	Otros bienes de consumo	483.062,96	0,00	0,00	483.062,96	244.777,85	175.514,62	175.514,62	170.723,62	307.548,34
20901	Elementos de limpieza	115.142,66	0,00	0,00	115.142,66	30.231,30	30.231,30	30.231,30	30.231,30	84.911,36
20902	Útiles de escritorio, oficina y enseñanza	144.375,22	0,00	0,00	144.375,22	107.415,40	66.074,00	66.074,00	63.081,00	78.301,22
20903	Útiles y materiales eléctricos	32.413,32	0,00	0,00	32.413,32	8.427,53	8.427,53	8.427,53	8.427,53	23.985,79
20904	Utensilios de cocina y comedor	13.999,60	0,00	0,00	13.999,60	0,00	5.878,17	5.878,17	5.878,17	8.121,43
20906	Repuestos y accesorios	136.799,40	0,00	0,00	136.799,40	98.453,52	64.653,52	64.653,52	62.855,52	72.145,88
20909	Otros n.e.p.	40.332,76	0,00	0,00	40.332,76	250,10	250,10	250,10	250,10	40.082,66
30000	SERVICIOS NO PERSONALES	105.373.423,87	0,00	0,00	105.373.423,87	44.353.181,23	17.871.302,56	17.679.115,76	17.252.088,66	87.502.121,31
30100	Servicios básicos	3.574.961,16	0,00	0,00	3.574.961,16	3.332.064,69	361.346,18	302.934,58	299.439,40	3.213.614,98
30101	Energía eléctrica	800.004,39	0,00	0,00	800.004,39	960.264,86	88.098,17	88.098,17	88.098,17	711.906,22
30102	Agua	1.183.828,78	0,00	0,00	1.183.828,78	850.499,90	117.323,10	58.911,50	58.911,50	1.066.505,68
30103	Gas	376.517,87	0,00	0,00	376.517,87	420.350,18	31.635,06	31.635,06	31.635,06	344.882,81
30104	Teléfonos, telex y telefax	189.608,97	0,00	0,00	189.608,97	351.054,83	74.234,93	74.234,93	72.028,25	115.374,04
30105	correos y telégrafo	100.775,00	0,00	0,00	100.775,00	155.305,00	7.105,00	7.105,00	7.105,00	93.670,00
30109	Otros n.e.p.	924.226,15	0,00	0,00	924.226,15	594.589,92	42.949,92	42.949,92	41.661,42	881.276,23
30200	Alquileres y derechos	22.954.016,14	0,00	0,00	22.954.016,14	22.289.094,90	3.159.389,85	3.144.689,85	3.036.831,17	19.794.626,29
30201	Alquileres de edificios y locales	0,00	0,00	0,00	0,00	0,00	0,00	0,00	0,00	0,00
30203	Alquileres de equipos de computación	22.424.942,14	0,00	0,00	22.424.942,14	21.959.094,90	3.102.989,85	3.102.989,85	3.009.900,17	19.321.952,29
30204	Alquileres de fotocopiadoras	334.404,00	0,00	0,00	334.404,00	73.500,00	29.400,00	14.700,00	14.038,50	305.004,00

Fecha de Impresión: 16/06/20 17:58:14

FERREYRA, DIEGO ARMANDO

Armando A. Aróstegui  
Presidente  
I.P.R.A.





Provincia de Tierra del Fuego,  
Antártida e Islas del Atlántico Sur.  
República Argentina.


ADMINISTRACIÓN PROVINCIAL

EJECUCIÓN DE GASTOS POR OBJETO A NIVEL DE PARCIAL

Organismo: Instituto Provincial de Regulación de Apu Mes: 2 Año: 2020

COD. GASTO	GASTOS	CRED ORIGINAL	AUMENTOS	DISMINUCIONES	CRED VIGENTE	COMPROMISO	DEVENGADO	MAND A PAGAR	PAGADO	NO EJECUTADO
30209	Otros n.e.p	194.670,00	0,00	0,00	194.670,00	256.500,00	27.000,00	27.000,00	12.892,50	167.670,00
30300	Mantenimiento, reparación y limpieza	3.214.299,80	0,00	0,00	3.214.299,80	3.723.230,00	1.853.636,30	1.853.636,30	1.810.247,92	1.360.663,50
30301	Mantenimiento y reparación de edificios y locales	1.000.000,00	0,00	0,00	1.000.000,00	3.448.730,00	1.759.136,30	1.759.136,30	1.715.747,92	-759.136,30
30302	Mantenimiento y reparación de vehiculos	55.099,80	0,00	0,00	55.099,80	0,00	0,00	0,00	0,00	55.099,80
30303	Mantenimiento y reparación de maquinaria y equipo	6.930,00	0,00	0,00	6.930,00	2.500,00	2.500,00	2.500,00	2.500,00	4.430,00
30305	Limpieza, aseo y fumigación	2.038.870,00	0,00	0,00	2.038.870,00	272.000,00	92.000,00	92.000,00	92.000,00	1.946.870,00
30309	Otros n.e.p.	113.400,00	0,00	0,00	113.400,00	0,00	0,00	0,00	0,00	113.400,00
30400	Servicios técnicos y profesionales	3.161.304,77	0,00	0,00	3.161.304,77	1.576.528,00	344.960,00	344.960,00	333.932,00	2.816.344,77
30405	De capacitación	0,00	0,00	0,00	0,00	0,00	0,00	0,00	0,00	0,00
30406	De informática y sistemas computarizados	1.515.622,50	0,00	0,00	1.515.622,50	1.020.000,00	196.000,00	196.000,00	190.120,00	1.319.622,50
30409	Otros n.e.p.	1.645.682,27	0,00	0,00	1.645.682,27	556.528,00	148.960,00	148.960,00	143.812,00	1.496.722,27
30500	Servicios comerciales y financieros	2.385.913,42	0,00	0,00	2.385.913,42	1.530.915,60	559.613,19	440.537,99	436.322,99	1.826.300,23
30501	Transporte	60.589,39	0,00	0,00	60.589,39	4.440,00	4.440,00	4.440,00	4.440,00	56.149,39
30502	Almacenamiento	8.719,20	0,00	0,00	8.719,20	0,00	0,00	0,00	0,00	8.719,20
30503	Imprenta, publicaciones y reproducciones	1.785.234,59	0,00	0,00	1.785.234,59	1.059.250,00	145.750,00	145.750,00	141.535,00	1.639.484,59
30504	Primas y gastos de seguros	531.093,04	0,00	0,00	531.093,04	467.225,60	409.423,19	290.347,99	290.347,99	121.669,85
30509	Otros n.e.p.	277,20	0,00	0,00	277,20	0,00	0,00	0,00	0,00	277,20
30600	Publicidad y propaganda	4.000.000,00	0,00	0,00	4.000.000,00	25.000,00	25.000,00	25.000,00	23.500,00	3.975.000,00
30700	Pasajes y viáticos	636.117,04	0,00	0,00	636.117,04	0,00	0,00	0,00	0,00	636.117,04
30701	Pasajes	526.674,57	0,00	0,00	526.674,57	0,00	0,00	0,00	0,00	526.674,57
30702	Viáticos	109.442,47	0,00	0,00	109.442,47	0,00	0,00	0,00	0,00	109.442,47
30800	Impuestos, derechos y tasas	3.320.765,99	0,00	0,00	3.320.765,99	846.815,79	537.824,79	537.824,79	537.824,79	2.782.941,20
30803	Derechos y tasas	2.561.559,08	0,00	0,00	2.561.559,08	840.943,15	531.952,15	531.952,15	531.952,15	2.029.606,93
30804	Multas, recargos y gastos judiciales	41.892,43	0,00	0,00	41.892,43	0,00	0,00	0,00	0,00	41.892,43
30806	Juicios y Mediaciones	500.000,00	0,00	0,00	500.000,00	0,00	0,00	0,00	0,00	500.000,00
30809	Otros n.e.p.	217.314,48	0,00	0,00	217.314,48	5.872,64	5.872,64	5.872,64	5.872,64	211.441,84
30900	Otros Servicios	62.126.045,55	0,00	0,00	62.126.045,55	11.029.532,25	11.029.532,25	11.029.532,25	10.773.990,39	51.096.513,30
30901	Servicios de ceremonial	604.016,73	0,00	0,00	604.016,73	71.500,00	71.500,00	71.500,00	71.500,00	532.516,73
30903	Servicios de vigilancia	46.641,17	0,00	0,00	46.641,17	0,00	0,00	0,00	0,00	46.641,17
30909	Otros n.e.p	61.475.387,65	0,00	0,00	61.475.387,65	10.958.032,25	10.958.032,25	10.958.032,25	10.702.490,39	50.517.355,40
40000	BIENES DE USO	38.663.264,04	0,00	0,00	38.663.264,04	151.132,80	76.680,00	76.680,00	73.008,00	38.586.584,04

Armando A. Aróstegui  
Presidente  
I.P.R.A.





Provincia de Tierra del Fuego,  
Antártida e Islas del Atlántico Sur.  
República Argentina.

ADMINISTRACIÓN PROVINCIAL

EJECUCIÓN DE GASTOS POR OBJETO A NIVEL DE PARCIAL


Organismo: Instituto Provincial de Regulación de Apu Mes: 2 Año: 2020

COD. GASTO	GASTOS	CRED ORIGINAL	AUMENTOS	DISMINUCIONES	CRED VIGENTE	COMPROMISO	DEVENGADO	MAND A PAGAR	PAGADO	NO EJECUTADO
40100	Bienes Preexistentes	0,00	0,00	0,00	0,00	0,00	0,00	0,00	0,00	0,00
40200	Construcciones	36.000.000,00	0,00	0,00	36.000.000,00	0,00	0,00	0,00	0,00	36.000.000,00
40201	Construcciones en bienes de dominio privado	36.000.000,00	0,00	0,00	36.000.000,00	0,00	0,00	0,00	0,00	36.000.000,00
40300	Maquinaria y equipo	2.638.064,04	0,00	0,00	2.638.064,04	151.132,80	76.680,00	76.680,00	73.008,00	2.561.384,04
40302	Equipo de transporte, tracción y elevación	756.000,00	0,00	0,00	756.000,00	0,00	0,00	0,00	0,00	756.000,00
40304	Equipo de comunicación y señalamiento	387.199,66	0,00	0,00	387.199,66	44.452,80	0,00	0,00	0,00	387.199,66
40305	Equipo educacional y recreativo	126.000,00	0,00	0,00	126.000,00	0,00	0,00	0,00	0,00	126.000,00
40306	Equipo para computación	616.088,84	0,00	0,00	616.088,84	30.000,00	0,00	0,00	0,00	616.088,84
40307	Equipo de oficina y muebles	592.008,48	0,00	0,00	592.008,48	0,00	0,00	0,00	0,00	592.008,48
40308	Herramientas y repuestos mayores	7.306,14	0,00	0,00	7.306,14	0,00	0,00	0,00	0,00	7.306,14
40309	Equipos varios	153.460,92	0,00	0,00	153.460,92	76.680,00	76.680,00	76.680,00	73.008,00	76.780,92
40800	Activos intangibles	25.200,00	0,00	0,00	25.200,00	0,00	0,00	0,00	0,00	25.200,00
40801	Programas de computación	25.200,00	0,00	0,00	25.200,00	0,00	0,00	0,00	0,00	25.200,00
50000	TRANSFERENCIAS	50.400.000,00	0,00	0,00	50.400.000,00	10.662.867,05	10.662.867,05	10.662.867,05	10.124.113,47	39.737.132,95
50100	Transferencias al Sector Privado p/ financiar Gastos Corrientes	50.400.000,00	0,00	0,00	50.400.000,00	10.662.867,05	10.662.867,05	10.662.867,05	10.124.113,47	39.737.132,95
50102	Pensiones	377.999,07	0,00	0,00	377.999,07	0,00	0,00	0,00	0,00	377.999,07
50109	Transferencias a empresas privadas	50.022.000,93	0,00	0,00	50.022.000,93	10.662.867,05	10.662.867,05	10.662.867,05	10.124.113,47	39.359.133,88
50200	Transferencias al Sector Privado p/ financiar Gastos de Capital	0,00	0,00	0,00	0,00	0,00	0,00	0,00	0,00	0,00
60000	ACTIVOS FINANCIEROS	0,00	0,00	0,00	0,00	0,00	0,00	0,00	0,00	0,00
70000	SERVICIO DE LA DEUDA Y DISMINUCIÓN DE OTROS PASIVOS	1.260.000,00	0,00	0,00	1.260.000,00	0,00	0,00	0,00	0,00	1.260.000,00
70100	Servicio de la deuda interna	1.260.000,00	0,00	0,00	1.260.000,00	0,00	0,00	0,00	0,00	1.260.000,00
70101	Intereses de la deuda interna a corto plazo	12.892,69	0,00	0,00	12.892,69	0,00	0,00	0,00	0,00	12.892,69
70102	Amortización de la deuda interna a corto plazo	1.247.107,31	0,00	0,00	1.247.107,31	0,00	0,00	0,00	0,00	1.247.107,31
80000	OTROS GASTOS	226.800.000,00	0,00	0,00	226.800.000,00	31.316.293,10	31.316.293,10	30.760.910,00	30.358.617,44	195.483.706,90
80100	Intereses de Instituciones Publicas Financieras	0,00	0,00	0,00	0,00	0,00	0,00	0,00	0,00	0,00
80200	Depreciación y amortización	0,00	0,00	0,00	0,00	0,00	0,00	0,00	0,00	0,00
80300	Descuentos y bonificaciones	0,00	0,00	0,00	0,00	0,00	0,00	0,00	0,00	0,00
80400	Otras pérdidas	226.800.000,00	0,00	0,00	226.800.000,00	31.316.293,10	31.316.293,10	30.760.910,00	30.358.617,44	195.483.706,90
80406	Otras pérdidas de operación	226.800.000,00	0,00	0,00	226.800.000,00	31.316.293,10	31.316.293,10	30.760.910,00	30.358.617,44	195.483.706,90
80500	Disminución del patrimonio	0,00	0,00	0,00	0,00	0,00	0,00	0,00	0,00	0,00
90000	GASTOS FIGURATIVOS	0,00	0,00	0,00	0,00	0,00	0,00	0,00	0,00	0,00

Fecha de Impresión: 16/06/20 17:58:14

FERREYRA, DIEGO ARMANDO

Armando A. Arostegui  
Presidente  
I.P.R.A.





Provincia de Tierra del Fuego,  
Antártida e Islas del Atlántico Sur.  
República Argentina.


ADMINISTRACIÓN PROVINCIAL

EJECUCIÓN DE GASTOS POR OBJETO A NIVEL DE PARCIAL

Organismo: Instituto Provincial de Regulación de Apu      Mes: 2      Año: 2020

COD. GASTO	GASTOS	CRED ORIGINAL	AUMENTOS	DISMINUCIONES	CRED VIGENTE	COMPROMISO	DEVENGADO	MAND A PAGAR	PAGADO	NO EJECUTADO
90100	Gastos Figurativos de la Adm. Prov. para transacciones cles.	0,00	0,00	0,00	0,00	0,00	0,00	0,00	0,00	0,00
90109	Otros n.e.p.	0,00	0,00	0,00	0,00	0,00	0,00	0,00	0,00	0,00
990000	TOTAL DE GASTOS	514.854.087,91	0,00	0,00	514.854.087,91	101.091.798,88	74.466.204,18	67.016.830,40	65.412.312,96	440.387.883,73

Armando A. Arosteguichar  
Presidente  
I.P.R.A.







Provincia de Tierra del Fuego,  
Antártida e Islas del Atlántico Sur.  
República Argentina.

ADMINISTRACIÓN PROVINCIAL


EJECUCIÓN DE GASTOS POR OBJETO A NIVEL DE PARCIAL

Organismo: Instituto Provincial de Regulación de Apu Mes: 2 Año: 2020

TOTALES POR FINANCIAMIENTO

COD. GASTO	GASTOS	CRED ORIGINAL	AUMENTOS	DISMINUCIONES	CRED VIGENTE	COMPROMISO	DEVENGADO	MAND A PAGAR	PAGADO	NO EJECUTADO
10000	GASTOS EN PERSONAL	90.480.000,00	0,00	0,00	90.480.000,00	14.280.519,85	14.280.519,85	7.578.715,97	7.353.781,27	76.199.480,15
990000	001002001001 Recursos Propios	90.480.000,00	0,00	0,00	90.480.000,00	14.280.519,85	14.280.519,85	7.578.715,97	7.353.781,27	76.199.480,15
20000	BIENES DE CONSUMO	1.877.400,00	0,00	0,00	1.877.400,00	327.804,85	258.541,62	258.541,62	250.704,12	1.618.858,38
990000	001002001001 Recursos Propios	1.877.400,00	0,00	0,00	1.877.400,00	327.804,85	258.541,62	258.541,62	250.704,12	1.618.858,38
30000	SERVICIOS NO PERSONALES	105.373.423,87	0,00	0,00	105.373.423,87	44.353.181,23	17.871.302,56	17.679.115,76	17.252.088,66	87.502.121,31
990000	001002001001 Recursos Propios	105.373.423,87	0,00	0,00	105.373.423,87	44.353.181,23	17.871.302,56	17.679.115,76	17.252.088,66	87.502.121,31
40000	BIENES DE USO	38.663.264,04	0,00	0,00	38.663.264,04	151.132,80	76.680,00	76.680,00	73.008,00	38.586.584,04
990000	001002001001 Recursos Propios	38.663.264,04	0,00	0,00	38.663.264,04	151.132,80	76.680,00	76.680,00	73.008,00	38.586.584,04
50000	TRANSFERENCIAS	50.400.000,00	0,00	0,00	50.400.000,00	10.662.867,05	10.662.867,05	10.662.867,05	10.124.113,47	39.737.132,95
990000	001002001001 Recursos Propios	50.400.000,00	0,00	0,00	50.400.000,00	10.662.867,05	10.662.867,05	10.662.867,05	10.124.113,47	39.737.132,95
70000	SERVICIO DE LA DEUDA Y DISMINUCIÓN DE OTROS PASIVOS	1.260.000,00	0,00	0,00	1.260.000,00	0,00	0,00	0,00	0,00	1.260.000,00
990000	001002001001 Recursos Propios	1.260.000,00	0,00	0,00	1.260.000,00	0,00	0,00	0,00	0,00	1.260.000,00
80000	OTROS GASTOS	226.800.000,00	0,00	0,00	226.800.000,00	31.316.293,10	31.316.293,10	30.760.910,00	30.358.617,44	195.483.706,90
990000	001002001001 Recursos Propios	226.800.000,00	0,00	0,00	226.800.000,00	31.316.293,10	31.316.293,10	30.760.910,00	30.358.617,44	195.483.706,90
90000	GASTOS FIGURATIVOS	0,00	0,00	0,00	0,00	0,00	0,00	0,00	0,00	0,00
990000	TOTAL	514.854.087,91	0,00	0,00	514.854.087,91	101.091.798,88	74.466.204,18	67.016.830,40	65.412.312,96	440.387.883,73

Armando A. Arostegui  
Presidente  
I.P.R.A.





Provincia de Tierra del Fuego,  
Antártida e Islas del Atlántico Sur.  
República Argentina.

ADMINISTRACIÓN PROVINCIAL

EVOLUCIÓN DE LA DEUDA PÚBLICA


MES 2 DE 2020

UNIDAD ORGANIZATIVA: Instituto Provincial de Regulación de Apuestas

ETAPA: Ninguno

CÓDIGO	CONCEPTO	STOCK al Inicio Ejercicio	INCREMENTOS			DISMINUCIONES			STOCK a Fin de Mes
			PRESUPUEST	NO PRESUPUEST	TOTAL	PRESUPUEST	NO PRESUPUEST	TOTAL	
10000000000	GOBIERNO NACIONAL	0,00	0,00	0,00	0,00	0,00	0,00	0,00	0,00
20000000000	PRESTAMOS DEL SECTOR	0,00	0,00	0,00	0,00	0,00	0,00	0,00	0,00
30000000000	PRESTAMOS DEL SECTOR	0,00	0,00	0,00	0,00	0,00	0,00	0,00	0,00
40000000000	TÍTULOS PÚBLICOS	0,00	0,00	0,00	0,00	0,00	0,00	0,00	0,00
50000000000	OTROS PASIVOS	18.092.201,74	9.053.891,22	0,00	9.053.891,2	0,00	9.523.889,03	9.523.889,03	17.622.203,93
50200000000	DEUDA FLOTANTE	18.092.201,74	9.053.891,22	0,00	9.053.891,2	0,00	9.523.889,03	9.523.889,03	17.622.203,93
50201000000	Personal	6.956.645,65	6.926.738,58	0,00	6.926.738,5	0,00	2.684.735,25	2.684.735,25	11.198.648,98
50202000000	Bienes de Consumo	0,00	7.837,50	0,00	7.837,50	0,00	0,00	0,00	7.837,50
50203000000	Servicios no Personales	3.182.948,58	619.213,90	0,00	619.213,90	0,00	2.060.227,89	2.060.227,89	1.741.934,59
50204000000	Bienes de Uso	18.038,80	3.672,00	0,00	3.672,00	0,00	0,00	0,00	21.710,80
50204090000	Otros Bs de Uso	18.038,80	3.672,00	0,00	3.672,00	0,00	0,00	0,00	21.710,80
50205000000	Transferencias	1.760.163,63	538.753,58	0,00	538.753,58	0,00	429.172,06	429.172,06	1.869.745,15
50206000000	Otros Gastos	6.174.405,08	957.675,66	0,00	957.675,66	0,00	4.349.753,83	4.349.753,83	2.782.326,91
50207000000	Gastos Figurativos	0,00	0,00	0,00	0,00	0,00	0,00	0,00	0,00
50208000000	Servicios de la Deuda	0,00	0,00	0,00	0,00	0,00	0,00	0,00	0,00
80000000000	TOTAL	18.092.201,74	9.053.891,22	0,00	9.053.891,2	0,00	9.523.889,03	9.523.889,03	17.622.203,93

Armando A. Arosteguichar  
Presidente  
IPRA.





Provincia de Tierra del Fuego,  
Antártida e Islas del Atlántico Sur

PROVINCIA DE TIERRA DEL FUEGO

CUENTAS BANCARIAS

MES 2 DE 2020

PLANILLA EN ETAPA: Ninguno

UNIDAD ORGANIZATIVA: 224 Instituto Provincial de Regulación de Apuestas

Nº Cuenta	Tipo de Cuenta	Moneda	Banco	Saldo Libro Banco	Saldo Extracto	Firmantes	Instrumento Legal	Fondo Tipo
0001	Plazo Fijo	Peso	Bco. Tierra del Fuego	0,00	0,00	0,0Arzamendia, Soria		Recursos de Afectación
109119-0	Cuenta Corriente	Peso	Bco. Tierra del Fuego	961.196,59	1.357.991,59	Garcia, Sivila, Sanchez		Recursos de Afectación
109487-0	Cuenta Corriente	Peso	Bco. Tierra del Fuego	0,00	0,00			Recursos de Afectación
1403330	Cuenta Corriente	Peso	Bco. Tierra del Fuego	309.442,89	316.283,25	Gar, Vidal, Peres, Sanc,Sivila		Fondos Permanentes
1710251/1	Cuenta Corriente	Peso	Bco. Tierra del Fuego	0,00	0,00			Recursos de Afectación
1710283/2	Cuenta Corriente	Peso	Bco. Tierra del Fuego	0,00	0,00	Sanchez,Sivila		Fondos Permanentes
1710415/9	Cuenta Corriente	Peso	Bco. Tierra del Fuego	-1.570.996,16	1.671.017,97	Sanchez.Sivila.Gar.Ac		Libre disponibilidad
1710439/5	Cuenta Corriente	Peso	Bco. Tierra del Fuego	0,00	0,00			Recursos de Afectación
1710451/7	Cuenta Corriente	Peso	Bco. Tierra del Fuego	168.468,30	177.947,30	Pier.Sanch.Sivila		Libre disponibilidad
1710519/0	Cuenta Corriente	Peso	Bco. Tierra del Fuego	0,00	0,00	Garcia,Lezcano,Sanchez,Sivila		Recursos de Afectación
1710694/0	Cuenta Corriente	Peso	Bco. Tierra del Fuego	0,00	0,00			Recursos de Afectación
1710695/7	Cuenta Corriente	Peso	Bco. Tierra del Fuego	31.906,67	31.906,67	Garcia,Lezcano,Sanchez,Sivila		Recursos de Afectación
1710723/3	Cuenta Corriente	Peso	Bco. Tierra del Fuego	-910.447,33	3.698.506,35	Garcia,Lezcano,Sanchez,Sivila		Recursos de Afectación
2710081/8	Cuenta Corriente	Peso	Bco. Tierra del Fuego	16.976.728,43	16.594.183,14	Arzamendia, Canalis, Pacheco,		Libre disponibilidad
317748-00	Cuenta Corriente	Peso	Bco. Tierra del Fuego	300.000,00	300.000,00	Gar, Vidal, Perez, Sanch,Sivil		Fondos Permanentes
358910	Cuenta Corriente	Peso	Bco. Tierra del Fuego	0,00	0,00			Recursos de Afectación
37100015	Cuenta Corriente	Dolar	Bco. Tierra del Fuego	139,90	139,90	Lezcano,Sanchz,Sivila		Libre disponibilidad
3710078/8	Cuenta Corriente	Peso	Bco. Tierra del Fuego	0,00	0,00			Recursos de Afectación
37101835-0	Cuenta Corriente	Peso	Bco. Tierra del Fuego	126.697,92	136.582,92	Rfos.Pot.Can.Arzam.Sor.Siv.		Fondos Permanentes

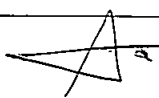
TOTALES

Por Banco


Banco	Moneda	Saldo Libro Banco	Saldo Extracto
Bco. Tierra del Fuego	Peso	16.392.997,31	24.284.419,19
	Dólar	139,90	139,90

Por Tipo de Cuenta

Cuenta	Moneda	Saldo Libro Banco	Saldo Extracto
Cuenta Corriente	Peso	16.392.997,31	24.284.419,19
	Dólar	139,90	139,90



Armando A. Arosteguihar  
Presidente  
I.P.R.A.





Provincia de Tierra del Fuego,  
Antártida e Islas del Atlántico Sur

PROVINCIA DE TIERRA DEL FUEGO

CUENTAS BANCARIAS

MES 2 DE 2020

PLANILLA EN ETAPA: Ninguno

UNIDAD ORGANIZATIVA: 224 Instituto Provincial de Regulación de Apuestas

	Moneda	Saldo Libro Banco	Saldo Extracto
Plazo Fijo	Peso	0,00	0,00
	Dólar	0,00	0,00

Totales Generales


TOTALES GENERALES	Moneda	Saldo Libro Banco	Saldo Extracto
	Peso	16.392.997,31	24.284.419,19
	Dólar	139,90	139,90

OBSERVACIONES

Número: 1 Usuario: ASIVILA Fecha: 12/04/20 22:20

Dolar TC BNA \$ 59.00 fecha 29/02/20

Armando A. Arosteguichar  
Presidente  
I.P.R.A.





Provincia de Tierra del Fuego,  
Antártida e Islas del Atlántico Sur  
República Argentina

PROVINCIA DE TIERRA DEL FUEGO

NOMINA DE PERSONAL

ORGANISMO: Instituto Provincial de Regulación de Apuestas


ETAPA: Ninguno

MES 2 DE 2020

En Pesos

COD	ESCALAFONES	APORTES PATRONALES (a)	REMUNERACIONES (b)	ADICIONALES (c)	SUB TOTAL (a+b+c)(d)	ASIGNACIONES FAMILIARES (e)	TOTAL (f=d+e)	APORTES PERSONALES (g)	SUELDO LÍQUIDO (f-a-g)
5	Vial	0,00	0,00	0,00	0,00	0,00	0,00	0,00	0,00
10	Autoridades Superiores	92.423,64	393.104,58	0,00	485.528,22	36.770,80	522.299,02	156.052,52	273.822,86
11	Otros - Escalafones Propios	1.266.455,32	5.384.170,74	0,00	6.650.626,06	512.015,60	7.162.641,66	1.111.595,74	4.784.590,6
12	SUBTOTAL I	1.358.878,96	5.777.275,32	0,00	7.136.154,28	548.786,40	7.684.940,68	1.267.648,26	5.058.413,4
13	DOCENTES	0,00	0,00	0,00	0,00	0,00	0,00	0,00	0,00
17	SUBTOTAL (sin S.A.C.)	1.358.878,96	5.777.275,32	0,00	7.136.154,28	548.786,40	7.684.940,68	1.267.648,26	5.058.413,4
18	SAC - Autoridades Superiores	0,00	0,00	0,00	0,00	0,00	0,00	0,00	0,00
19	SAC - Resto	0,00	0,00	0,00	0,00	0,00	0,00	0,00	0,00
20	SUBTOTAL (incluido el SAC)	1.358.878,96	5.777.275,32	0,00	7.136.154,28	548.786,40	7.684.940,68	1.267.648,26	5.058.413,4

Armando A. Arosteguichar  
Presidente  
I.P.R.A.





Provincia de Tierra del Fuego, Antártida e Islas del Atlántico Sur  
República Argentina

PROVINCIA DE TIERRA DEL FUEGO  
ADMINISTRACION PROVINCIAL


COMPOSICION DEL GASTO POR FINALIDAD-FUNCION Y CARACTER ECONOMICO

ORGANISMO: Instituto Provincial de Regulación de Apuestas  
ETAPA: Devengado  
MES 2 DE 2020  
TRIMESTRE 1

En Pesos

CODIGO	CONCEPTO	TOTAL GENERAL (a)+(b)+(c)	GASTOS CORRIENTES								GASTOS DE CAPITAL						APLICACIONES FINANCIERAS							
			GASTOS DE CONSUMO				RENTAS DE LA PROPIEDAD	PRESTAC. SEG. SOCIAL	TRANSFERENCIAS	OTROS	TOTAL (b)	BIENES DE USO				TRANSFERENCIAS	INVERSIÓN FCIERA	TOTAL (c)	ACTIVOS FINANCIEROS	SERVICIOS DE LA DEUDA				
			TOTAL (a)	GASTOS EN PERSONAL	BIENES DE CONSUMO	SERVICIOS NO PERSONALES						CONSTRUCIONES	BIENES PRE-EXISTENTES	MAQUINARIA Y EQUIPOS	OTROS									
10000000	ADMINISTRACION GUBERNAMENTAL	0,00	0,00	0,00	0,00	0,00	0,00	0,00	0,00	0,00	0,00	0,00	0,00	0,00	0,00	0,00	0,00	0,00	0,00	0,00	0,00	0,00	0,00	
20000000	SERVICIOS DE SEGURIDAD	0,00	0,00	0,00	0,00	0,00	0,00	0,00	0,00	0,00	0,00	0,00	0,00	0,00	0,00	0,00	0,00	0,00	0,00	0,00	0,00	0,00	0,00	0,00
30000000	SERVICIOS SOCIALES	74.466.204,18	74.389.524,18	14.280.519,85	258.541,62	17.871.302,56	0,00	0,00	10.662.867,05	31.316.293,10	76.680,00	0,00	0,00	76.680,00	0,00	0,00	0,00	0,00	0,00	0,00	0,00	0,00	0,00	0,00
30200000	Promoción y Asistencia Social	74.466.204,18	74.389.524,18	14.280.519,85	258.541,62	17.871.302,56	0,00	0,00	10.662.867,05	31.316.293,10	76.680,00	0,00	0,00	76.680,00	0,00	0,00	0,00	0,00	0,00	0,00	0,00	0,00	0,00	0,00
40000000	SERVICIOS ECONOMICOS	0,00	0,00	0,00	0,00	0,00	0,00	0,00	0,00	0,00	0,00	0,00	0,00	0,00	0,00	0,00	0,00	0,00	0,00	0,00	0,00	0,00	0,00	0,00
50000000	DEUDA PUBLICA	0,00	0,00	0,00	0,00	0,00	0,00	0,00	0,00	0,00	0,00	0,00	0,00	0,00	0,00	0,00	0,00	0,00	0,00	0,00	0,00	0,00	0,00	0,00
60000000	TOTAL	74.466.204,18	74.389.524,18	14.280.519,85	258.541,62	17.871.302,56	0,00	0,00	10.662.867,05	31.316.293,10	76.680,00	0,00	0,00	76.680,00	0,00	0,00	0,00	0,00	0,00	0,00	0,00	0,00	0,00	0,00

Armando A. Arpstequíchar  
Presidente  
I.P.R.A.






COMPOSICION DEL GASTO POR FINALIDAD-FUNCION Y CARACTER ECONOMICO

ORGANISMO: Instituto Provincial de Regulación de Apuestas  
ETAPA: Pagado  
MES 2 DE 2020  
TRIMESTRE 1

En Pesos

CODIGO	CONCEPTO	TOTAL GENERAL (a)+(b)+(c)	GASTOS CORRIENTES								GASTOS DE CAPITAL						APLICACIONES FINANCIERAS								
			GASTOS DE CONSUMO				RENTAS DE LA PROPIEDAD	PRESTAC. SEG. SOCIAL	TRANSFERENCIAS	OTROS	TOTAL (b)	BIENES DE USO				TRANSFERENCIAS	INVERSIÓN FCIERA	TOTAL (c)	ACTIVOS FINANCIEROS	SERVICIOS DE LA DEUDA					
			TOTAL (a)	GASTOS EN PERSONAL	BIENES DE CONSUMO	SERVICIOS NO PERSONALES						CONSTRUCIONES	BIENES PRE-EXISTENTES	MAQUINARIA Y EQUIPOS	OTROS										
100000000	ADMINISTRACION GUBERNAMENTAL	0,00	0,00	0,00	0,00	0,00	0,00	0,00	0,00	0,00	0,00	0,00	0,00	0,00	0,00	0,00	0,00	0,00	0,00	0,00	0,00	0,00	0,00	0,00	
200000000	SERVICIOS DE SEGURIDAD	0,00	0,00	0,00	0,00	0,00	0,00	0,00	0,00	0,00	0,00	0,00	0,00	0,00	0,00	0,00	0,00	0,00	0,00	0,00	0,00	0,00	0,00	0,00	0,00
300000000	SERVICIOS SOCIALES	65.412.312,96	65.339.304,96	7.353.781,27	250.704,12	17.252.088,66	0,00	0,00	10.124.113,47	30.358.617,44	73.008,00	0,00	0,00	73.008,00	0,00	0,00	0,00	0,00	0,00	0,00	0,00	0,00	0,00	0,00	0,00
302000000	Promoción y Asistencia Social	65.412.312,96	65.339.304,96	7.353.781,27	250.704,12	17.252.088,66	0,00	0,00	10.124.113,47	30.358.617,44	73.008,00	0,00	0,00	73.008,00	0,00	0,00	0,00	0,00	0,00	0,00	0,00	0,00	0,00	0,00	0,00
400000000	SERVICIOS ECONOMICOS	0,00	0,00	0,00	0,00	0,00	0,00	0,00	0,00	0,00	0,00	0,00	0,00	0,00	0,00	0,00	0,00	0,00	0,00	0,00	0,00	0,00	0,00	0,00	0,00
500000000	DEUDA PUBLICA	0,00	0,00	0,00	0,00	0,00	0,00	0,00	0,00	0,00	0,00	0,00	0,00	0,00	0,00	0,00	0,00	0,00	0,00	0,00	0,00	0,00	0,00	0,00	0,00
600000000	TOTAL	65.412.312,96	65.339.304,96	7.353.781,27	250.704,12	17.252.088,66	0,00	0,00	10.124.113,47	30.358.617,44	73.008,00	0,00	0,00	73.008,00	0,00	0,00	0,00	0,00	0,00	0,00	0,00	0,00	0,00	0,00	0,00

Armando A. Arosteguichar  
Presidente  
I.P.R.A.





Provincia de Tierra del Fuego,  
Antártida e Islas del Atlántico Sur.  
República Argentina.

PLANTA OCUPADA DE PERSONAL

Organismo: 224 Instituto Provincial de Regulación de Apuestas

Valores Expresados en Pesos

Mes: 2

Año: 2020

CÓDIGO	DESCRIPCIÓN	SI LEY PRESUP. APROBADA		SI MODIFIC. PRESUP.		SI EJECUCIÓN PRESUPUESTARIA					
		CARGOS APROBADOS	CRÉDITO APROBADO	AUM/DISM	VIGENTE	CANTIDAD DE CARGOS			COSTO SALARIAL		
						PERMANENTE	TEMPORARIA	TOTAL	VACANTE	PERMANENTE	TEMPORARIA
1000000000	ENCUADRAMIENTO GENERAL	111	0,00	0	111	85	0	85	26	14.241.629,65	0,00
1010000000	AUTORIDADES SUPERIORES	4	0,00	0	4	4	0	4	0	1.166.680,52	0,00
1010400000	Presidente	1	0,00	0	1	1	0	1	0	398.717,19	0,00
1010600000	Secretario	2	0,00	0	2	2	0	2	0	571.867,95	0,00
1011100000	Gerente	1	0,00	0	1	1	0	1	0	196.095,38	0,00
1020000000	PERSONAL DE GABINETE	7	0,00	0	7	6	0	6	1	674.641,91	0,00
1021300000	Categoría A	3	0,00	0	3	1	0	1	2	264.796,05	0,00
1021400000	Categoría B	4	0,00	0	4	5	0	5	-1	409.845,86	0,00
1030000000	PERSONAL DIRECTIVO	0	0,00	0	0	0	0	0	0	194.540,54	0,00
1030100000	Director General	0	0,00	0	0	0	0	0	0	0,00	0,00
1030400000	Director	0	0,00	0	0	0	0	0	0	194.540,54	0,00
1040000000	PERSONAL SUPERIOR	0	0,00	0	0	0	0	0	0	334.251,72	0,00
1040100000	Jefe de Departamento	0	0,00	0	0	0	0	0	0	301.122,72	0,00
1040200000	Jefe de División	0	0,00	0	0	0	0	0	0	33.129,00	0,00
1040300000	Jefe de Grupo	0	0,00	0	0	0	0	0	0	0,00	0,00
1050000000	PERSONAL ADMINISTRATIVO Y TECNICO	88	0,00	0	88	73	0	73	15	11.637.056,80	0,00
1050100000	Categoría 24	8	0,00	0	8	4	0	4	4	741.911,21	0,00
1050200000	Categoría 23	15	0,00	0	15	9	0	9	6	1.663.415,78	0,00
1050300000	Categoría 22	20	0,00	0	20	17	0	17	3	2.986.650,92	0,00
1050400000	Categoría 21	13	0,00	0	13	9	0	9	4	1.092.096,63	0,00
1050600000	Categoría 19	19	0,00	0	19	7	0	7	12	790.585,30	0,00
1050700000	Categoría 18	8	0,00	0	8	14	0	14	-6	1.971.318,02	0,00
1050900000	Categoría 16	0	0,00	0	0	0	0	0	0	0,00	0,00
1051300000	Categoría 12	0	0,00	0	0	0	0	0	0	0,00	0,00
1051500000	Categoría 10	5	0,00	0	5	13	0	13	-8	2.391.078,94	0,00
1060000000	PERSONAL DE OBRAS, MAESTRANZA Y SERVICIOS	12	0,00	0	12	2	0	2	10	234.458,16	0,00
1060100000	Categoría 19	6	0,00	0	6	0	0	0	6	0,00	0,00
1061000000	Categoría 10	6	0,00	0	6	2	0	2	4	234.458,16	0,00
2000000000	ENCUADRAMIENTO PARTICULAR	0	0,00	0	0	0	0	0	0	0,00	0,00
2060000000	ESCALAFON PROFESIONAL UNIVERSITARIO	0	0,00	0	0	0	0	0	0	0,00	0,00
2060300000	PERSONAL ADMINISTRATIVO Y TECNICO	0	0,00	0	0	0	0	0	0	0,00	0,00
2060302000	Categoría B	0	0,00	0	0	0	0	0	0	0,00	0,00
3000000000	TOTAL	111	0,00	0	111	85	0	85	26	14.241.629,65	0,00

OBSERVACIONES

Número: 1    Usuario: ASIVILA    Fecha: 12/04/20 22:31

No se presupuestan las vacantes de personal por categoría al 29/02/2020. Cargos aprobados 111 mediante Decreto N° 3054/16.  
Se presupuestó \$ 90.480.000,00 de forma global para la partida

Armando A. Arosteguichar  
Presidente  
I.P.R.A.








Provincia de Tierra del Fuego,  
Antártida e Islas del Atlántico Sur  
República Argentina

PROVINCIA DE TIERRA DEL FUEGO

ADMINISTRACION PROVINCIAL  
ESTADO DE MOVIMIENTO DEL TESORO



MES 2 DE 2020

UNIDAD ORGANIZATIVA: Instituto Provincial de Regulación de Apuestas

En Pesos

CÓDIGO	CONCEPTO	IMPORTE
1000000000	SALDOS INICIALES	29.744.839,76
1010000000	Fondos Propios	29.744.839,76
1010100000	Caja	200.000,00
1010200000	Bancos	29.544.839,76
10102010000	Cuentas a la Vista	29.544.839,76
10102020000	Plazos Fijos	0,00
1020000000	Fondos de Terceros	0,00
2000000000	INGRESOS	69.684.035,52
2010000000	Fondos Propios	69.684.035,52
2010100000	Tributarios	0,00
2010200000	No Tributarios	10.561.071,88
2010400000	Venta de Bs y Servicios	59.122.963,64
2010800000	Otros	0,00
2010900000	Diferencia de Cambio Positiva (Mon. Extranjera)	0,00
3000000000	EGRESOS	74.936.201,99
3010000000	Gastos en Personal	10.038.516,52
3010100000	Remuneraciones	10.038.516,52
3010200000	Aportes y Cont. a la Seg. Social	0,00
3020000000	Bienes y Servicios	19.563.020,67
3030000000	Bienes de Uso	73.008,00
3040000000	Transferencias	10.553.285,53
3040200000	Otros	10.553.285,53
3060000000	Otros Egresos	34.708.371,27
3080000000	Diferidos Presupuestariamente	0,00
3080100000	Fondos Permanentes	0,00
4000000000	SALDOS FINALES	24.492.673,29
4010000000	Fondos Propios	24.492.673,29
4010100000	Caja	200.000,00
4010200000	Bancos	24.292.673,29
40102010000	Cuentas a la Vista	24.292.673,29
40102020000	Plazos Fijos	0,00
4020000000	Fondos de Terceros	0,00
5000000000	DIFERENCIAS	0,00

OBSERVACIONES

Número: 1 Usuario: ASIVILA Fecha: 12/04/20 22:45

Los valores informados en SALDOS FINALES son los correspondientes a los montos de extracto bancario (según planilla n° 5).

Fecha de Impresión: 16/06/20 18:13:18

FERREYRA, DIEGO ARMANDO

Página 1

Armando A. Arosteguichar  
Presidente  
I.P.R.A.



Provincia de Tierra del Fuego,  
Antártida e Islas del Atlántico Sur  
República Argentina

PROVINCIA DE TIERRA DEL FUEGO

ADMINISTRACION PROVINCIAL  
SITUACION DEL TESORO


MES 2 DE 2020

UNIDAD ORGANIZATIVA: Instituto Provincial de Regulación de Apuestas

En Pesos

CÓDIGO	CONCEPTO	IMPORTE
1000000000	VALORES ACTIVOS	24.492.673,29
1010000000	Caja	200.000,00
1020000000	Bancos	24.292.673,29
1020100000	Libre Disponibilidad	24.292.673,29
1030000000	Inversiones Financieras	0,00
1030200000	Plazos Fijos	0,00
1040000000	Créditos	0,00
1040100000	Tesorería General de la Provincia	0,00
10401020000	Ejercicios Anteriores	0,00
2000000000	VALORES PASIVOS	9.053.891,22
2010000000	Personal	6.926.738,58
2010100000	Remuneraciones a Pagar	6.926.738,58
2020000000	Proveedores	630.723,40
2040000000	Beneficiarios de la Seg. Social	0,00
2070000000	Instituto Prov. Seguridad Social	0,00
2120000000	Obligaciones de Ejercicios Anteriores	0,00
2140000000	Otros	1.496.429,24
3000000000	DIFERENCIA (1-2)	15.438.782,07

Armando A. Arbstequichar  
Presidente  
I.P.R.A.





Provincia de Tierra del Fuego,  
Antártida e Islas del Atlántico Sur  
República Argentina

PROVINCIA DE TIERRA DEL FUEGO  
ADMINISTRACION PROVINCIAL


STOCK DE DEUDA, USO DEL CRÉDITO Y SERVICIOS DE DEUDA

ORGANISMO: 224 Instituto Provincial de Regulación de Apuestas  
ETAPA: Devengado  
MES 2 DE 2020

En Pesos

CÓDIGO	PRESTAMISTA (*)	MONEDA (\$ o US\$)	STOCK	DATOS DEL PERIODO		MONTO ORIGINAL	GARANTÍA	FECHA OPERACIÓN	TASA ANUAL	PLAZO
				AMORTIZACIÓN	INTERESES					
1000000000	GOBIERNO NACIONAL	Peso	0,00	0,00	0,00	0,00		//	0,00	
2000000000	ENTIDADES BANCARIAS Y FINANCIERAS	Peso	0,00	0,00	0,00	0,00		//	0,00	
3000000000	PRESTAMOS DIRECTOS CON ORG. INTERNACIONALE	Peso	0,00	0,00	0,00	0,00		//	0,00	
4000000000	DEUDA CONSOLIDADA	Peso	0,00	0,00	0,00	0,00		//	0,00	
5000000000	TITULOS PUBLICOS PROVINCIALES	Peso	0,00	0,00	0,00	0,00		//	0,00	
7000000000	OTROS	Peso	0,00	0,00	0,00	0,00		//	0,00	
8000000000	TOTAL DEUDA PROVINCIAL	Peso	0,00	0,00	0,00	0,00		//	0,00	
9000000000	DEUDA FLOTANTE	Peso	17.622.203,93	0,00	0,00	0,00		//	0,00	
9010000000	Personal	Peso	11.198.648,98	0,00	0,00	0,00		//	0,00	
9020000000	Proveedores	Peso	1.771.482,89	0,00	0,00	0,00		//	0,00	
9040000000	Transferencias	Peso	1.869.745,15	0,00	0,00	0,00		//	0,00	
9060000000	Otros	Peso	2.782.326,91	0,00	0,00	0,00		//	0,00	
9060100000	Servicios de la Deuda	Peso	0,00	0,00	0,00	0,00		//	0,00	
9060900000	Otros	Peso	2.782.326,91	0,00	0,00	0,00		//	0,00	

Armando A. Aróstegui  
Presidente  
I.P.R.A.





Provincia de Tierra del Fuego,  
Antártida e Islas del Atlántico Sur  
República Argentina

PROVINCIA DE TIERRA DEL FUEGO  
ADMINISTRACION PROVINCIAL


STOCK DE DEUDA, USO DEL CRÉDITO Y SERVICIOS DE DEUDA

ORGANISMO: 224 Instituto Provincial de Regulación de Apuestas  
ETAPA: Pagado  
MES 2 DE 2020

En Pesos

CÓDIGO	PRESTAMISTA (*)	MONEDA (\$ o U\$s)	STOCK	DATOS DEL PERIODO		MONTO ORIGINAL	GARANTÍA	FECHA OPERACIÓN	TASA ANUAL	PLAZO
				AMORTIZACIÓN	INTERESES					
1000000000	GOBIERNO NACIONAL	Peso	0,00	0,00	0,00	0,00		//	0,00	
2000000000	ENTIDADES BANCARIAS Y FINANCIERAS	Peso	0,00	0,00	0,00	0,00		//	0,00	
3000000000	PRESTAMOS DIRECTOS CON ORG. INTERNACIONALE	Peso	0,00	0,00	0,00	0,00		//	0,00	
4000000000	DEUDA CONSOLIDADA	Peso	0,00	0,00	0,00	0,00		//	0,00	
5000000000	TITULOS PUBLICOS PROVINCIALES	Peso	0,00	0,00	0,00	0,00		//	0,00	
7000000000	OTROS	Peso	0,00	0,00	0,00	0,00		//	0,00	
8000000000	TOTAL DEUDA PROVINCIAL	Peso	0,00	0,00	0,00	0,00		//	0,00	
9000000000	DEUDA FLOTANTE	Peso	17.622.203,93	0,00	0,00	0,00		//	0,00	
9010000000	Personal	Peso	11.198.648,98	0,00	0,00	0,00		//	0,00	
9020000000	Proveedores	Peso	1.771.482,89	0,00	0,00	0,00		//	0,00	
<del>9040000000</del>	<del>Transferencias</del>	<del>Peso</del>	<del>1.869.745,15</del>	<del>0,00</del>	<del>0,00</del>	<del>0,00</del>		<del>//</del>	<del>0,00</del>	
9060000000	Otros	Peso	2.782.326,91	0,00	0,00	0,00		//	0,00	
9060100000	Servicios de la Deuda	Peso	0,00	0,00	0,00	0,00		//	0,00	
9060900000	Otros	Peso	2.782.326,91	0,00	0,00	0,00		//	0,00	

Armando A. Arosteguichar  
Presidente  
I.P.R.A.





Provincia de Tierra del Fuego,  
Antártida e Islas del Atlántico Sur.  
República Argentina.

PROVINCIA DE TIERRA DEL FUEGO

ADMINISTRACIÓN PROVINCIAL

CARACTERÍSTICAS DE LOS AVALES Y/O GARANTÍAS OTORGADOS

Organismo: Instituto Provincial de Regulación de Apu Mes: 2 Año: 2020


BENEFICIARIOS	MARCO LEGAL	PROYECTO	PROGRAMA	MONTO DEL CONTRATO	MONEDA	GARANTÍA DE CONTRAPARTE	SALDO ADEUDADO	CONDICIONES FINANCIERAS			CANTIDAD DE CUOTAS	PERIODICIDAD
								PLAZO	GRACIA	TASA		
Detallar (informar al				0,00	Peso	0,00	0,00			0,00	0	
Detallar (informar al				0,00	Peso	0,00	0,00			0,00	0	
Detallar (informar al				0,00	Peso	0,00	0,00			0,00	0	
Detallar (informar al				0,00	Peso	0,00	0,00			0,00	0	
Detallar (informar al				0,00	Peso	0,00	0,00			0,00	0	
Detallar (informar al				0,00	Peso	0,00	0,00			0,00	0	
Detallar (informar al				0,00	Peso	0,00	0,00			0,00	0	
Detallar (informar al				0,00	Peso	0,00	0,00			0,00	0	
Detallar (informar al				0,00	Peso	0,00	0,00			0,00	0	

OBSERVACIONES

Número: 1 Usuario: ASIVILA Fecha: 12/04/20 22:50

La entidad no otorgó avales ni garantías.

Armando A. Arosteguichar  
Presidente  
I.P.R.A.



PLANILLA EN ETAPA: Ninguno

UNIDAD ORGANIZATIVA: 224 Instituto Provincial de Regulación de Apuestas

Código	Fuente Financiamiento - Denominación de la Obra	Código Obra	Código BAPIN	Fecha Inicio	Fecha Fin	Clase	Avance Físico (%)	Ubicación Geográfica	Costo Total	Ejecución Acumulada	Estimación a Cierre de Ejercicio
100000000	Fuentes Internas						0,00		0,00	0,00	0,00
101000000	Tesoro Provincial						0,00		0,00	0,00	0,00
102000000	Recursos Propios						0,00		0,00	0,00	0,00
103000000	Recursos con Afectación Específica						0,00		0,00	0,00	0,00
104000000	Transferencias Internas						0,00		0,00	0,00	0,00
200000000	Fuente Externas						0,00		0,00	0,00	0,00
<b>TOTALES:</b>									0,00	0,00	0,00


OBSERVACIONES


Número: 1 Usuario: ASIVILA Fecha: 12/04/20 22:50

No se realizan obras en el período.



Fecha de Impresión: 16/06/20 18:19:58 FERREYRA, DIEGO ARMANDO

  
 Armando A. Arjosteguichar  
 Presidente  
 I.P.R.A.





Provincia de Tierra del Fuego,  
Antártida e Islas del Atlántico Sur  
República Argentina

PROVINCIA DE TIERRA DEL FUEGO

ESQUEMA AHORRO - INVERSION - FINANCIAMIENTO



ORGANISMO: Instituto Provincial de Regulación de Apuestas  
ETAPA: Crédito Vigente  
MES 3 DE 2020  
TRIMESTRE 1

En Pesos

COD	CONCEPTO	IMPORTE
10000000	I. INGRESOS CORRIENTES	514.854.087,91
10100000	TRIBUTARIOS	0,00
10200000	NO TRIBUTARIOS	65.623.087,91
10201000	Recursos No Tributarios	0,00
102012400	Primas	0,00
10202000	Otros No Tributarios	65.623.087,91
10300000	VENTA DE BS. Y SERV. DE LA ADMIN. PUBLICA/ ING. OPERACION	413.231.000,00
103130000	Otros	413.231.000,00
10400000	RENTAS DE LA PROPIEDAD	0,00
10500000	TRANSFERENCIAS CORRIENTES	36.000.000,00
105020000	del Sector Público Nacional	0,00
105030000	del Sector Público Provincial y Municipal	36.000.000,00
105030100	del Sector Público Provincial	36.000.000,00
20000000	II. GASTOS CORRIENTES	476.190.823,87
20100000	GASTOS DE CONSUMO	424.530.823,87
201010000	Personal	90.480.000,00
201020000	Bienes de Consumo	1.877.400,00
201030000	Servicios	105.373.423,87
201040000	Otros Gastos	226.800.000,00
20200000	RENTAS DE LA PROPIEDAD	1.260.000,00
202010000	Intereses y Gastos de la Deuda	1.260.000,00
203000000	PRESTACIONES DE LA SEGURIDAD SOCIAL	0,00
204000000	TRANSFERENCIAS CORRIENTES	50.400.000,00
204010000	Al Sector Privado	50.400.000,00
204010800	Otros	50.400.000,00
204020000	Al Sector Público	0,00
300000000	III. RESULTADO ECONOMICO (I-II)	38.663.264,04
400000000	IV. INGRESOS DE CAPITAL	0,00
401000000	RECURSOS PROPIOS DE CAPITAL	0,00
402000000	TRANSFERENCIAS DE CAPITAL	0,00
403000000	DISMINUCIÓN DE LA INVERSION FINANCIERA	0,00
500000000	V. GASTOS DE CAPITAL	38.663.264,04
501000000	INVERSION REAL DIRECTA	38.663.264,04
501010000	Maquinaria y Equipo	2.663.264,04
501020000	Construcciones	0,00
501040000	Otros	36.000.000,00
502000000	TRANSFERENCIAS DE CAPITAL	0,00
503000000	INVERSION FINANCIERA	0,00
600000000	VI. INGRESOS TOTALES (I+IV)	514.854.087,91
700000000	VII. GASTOS TOTALES (II+V)	514.854.087,91
800000000	VIII. GASTOS PRIMARIOS (VII-Rentas de la Propiedad)	513.594.087,91
900000000	IX. RESULTADO FINANCIERO PREVIO A EROG. FIGUR.(VI-VII)	0,00
1100000000	XI. GASTOS FIGURATIVOS	0,00
1101000000	Gastos Figurativos de la Adm. Prov. p/ transacciones corrientes	0,00

Fecha de Impresión: 16/06/20 18:23:37

FERREYRA, DIEGO ARMAN

Página 1


Armando A. Arosteguichar  
Presidente  
I.P.R.A.



Provincia de Tierra del Fuego,  
Antártida e Islas del Atlántico Sur  
República Argentina

PROVINCIA DE TIERRA DEL FUEGO

ESQUEMA AHORRO - INVERSION - FINANCIAMIENTO



ORGANISMO: Instituto Provincial de Regulación de Apuestas  
ETAPA: Crédito Vigente  
MES 3 DE 2020  
TRIMESTRE 1

En Pesos

COD	CONCEPTO	IMPORTE
1101020000	Contribuciones a Instituciones Descentralizadas	0,00
1200000000	XII. RESULTADO PRIMARIO (VI-VIII)	1.260.000,00
1300000000	XIII. RESULTADO FINANCIERO (IX+X-XI)	0,00
1400000000	XIV. FUENTES FINANCIERAS	0,00
1500000000	XV. APLICACIONES FINANCIERAS	0,00
1600000000	OTROS CONCEPTOS NO INFORMADOS	0,00

Armando A. Arosteguichar  
Presidente  
I.P.R.A.





Provincia de Tierra del Fuego,  
Antártida e Islas del Atlántico Sur  
República Argentina

PROVINCIA DE TIERRA DEL FUEGO

ESQUEMA AHORRO - INVERSION - FINANCIAMIENTO



ORGANISMO: Instituto Provincial de Regulación de Apuestas  
ETAPA: Devengado  
MES 3 DE 2020  
TRIMESTRE 1

En Pesos

COD	CONCEPTO	IMPORTE
10000000	I. INGRESOS CORRIENTES	95.861.461,94
10100000	TRIBUTARIOS	0,00
10200000	NO TRIBUTARIOS	15.788.307,02
10201000	Recursos No Tributarios	0,00
10202000	Otros No Tributarios	15.788.307,02
10300000	VENTA DE BS. Y SERV. DE LA ADMIN. PUBLICA/ ING. OPERACION	80.073.154,92
10313000	Otros	80.073.154,92
10400000	RENTAS DE LA PROPIEDAD	0,00
10500000	TRANSFERENCIAS CORRIENTES	0,00
10502000	del Sector Público Nacional	0,00
10503000	del Sector Público Provincial y Municipal	0,00
10503010	del Sector Público Provincial	0,00
20000000	II. GASTOS CORRIENTES	97.621.758,50
20100000	GASTOS DE CONSUMO	85.276.808,90
20101000	Personal	15.089.011,40
20102000	Bienes de Consumo	318.607,64
20103000	Servicios	24.567.211,61
20104000	Otros Gastos	45.301.978,25
20200000	RENTAS DE LA PROPIEDAD	0,00
20201000	Intereses y Gastos de la Deuda	0,00
20300000	PRESTACIONES DE LA SEGURIDAD SOCIAL	0,00
20400000	TRANSFERENCIAS CORRIENTES	12.344.949,60
20401000	Al Sector Privado	12.344.949,60
20401030	Jubilaciones y Pensiones	0,00
20401080	Otros	12.344.949,60
20402000	Al Sector Público	0,00
20402010	Municipios	0,00
30000000	III. RESULTADO ECONOMICO (I-II)	-1.760.296,56
40000000	IV. INGRESOS DE CAPITAL	0,00
40100000	RECURSOS PROPIOS DE CAPITAL	0,00
40200000	TRANSFERENCIAS DE CAPITAL	0,00
40300000	DISMINUCIÓN DE LA INVERSION FINANCIERA	0,00
50000000	V. GASTOS DE CAPITAL	136.617,60
50100000	INVERSION REAL DIRECTA	136.617,60
50101000	Maquinaria y Equipo	136.617,60
50102000	Construcciones	0,00
50200000	TRANSFERENCIAS DE CAPITAL	0,00
50300000	INVERSION FINANCIERA	0,00
60000000	VI. INGRESOS TOTALES (I+IV)	95.861.461,94
70000000	VII. GASTOS TOTALES (II+V)	97.758.376,10
80000000	VIII. GASTOS PRIMARIOS (VII-Rentas de la Propiedad)	97.758.376,10
90000000	IX. RESULTADO FINANCIERO PREVIO A EROG. FIGUR.(VI-VII)	-1.896.914,16
110000000	XI. GASTOS FIGURATIVOS	0,00
120000000	XII. RESULTADO PRIMARIO (VI-VIII)	-1.896.914,16

Fecha de Impresión: 16/06/20 18:25:17

FERREYRA, DIEGO ARMAN

Página 1


Armando A. Arosteguichar  
Presidente  
I.P.R.A.



Provincia de Tierra del Fuego,  
Antártida e Islas del Atlántico Sur  
República Argentina

PROVINCIA DE TIERRA DEL FUEGO

ESQUEMA AHORRO - INVERSION - FINANCIAMIENTO



ORGANISMO: Instituto Provincial de Regulación de Apuestas  
ETAPA: Devengado  
MES 3 DE 2020  
TRIMESTRE 1

En Pesos

COD	CONCEPTO	IMPORTE
1300000000	XIII. RESULTADO FINANCIERO (IX+X-XI)	-1.896.914,16
1400000000	XIV. FUENTES FINANCIERAS	11.428.063,19
1401000000	DISMINUCION DE LA INVERSION FINANCIERA	5.993.423,65
1401010000	Disminución de Disponibilidades	5.993.423,65
1401040000	Disminución de Otros Activos Financieros	0,00
1402000000	ENDEUDAMIENTO PUBLICO E INCREMENTO DE OTROS PASIVOS	5.434.639,54
1402040000	Incremento de la Deuda Flotante	5.434.639,54
1500000000	XV. APLICACIONES FINANCIERAS	9.531.149,03
1501000000	INVERSION FINANCIERA	0,00
1501010000	Incremento de Disponibilidades	0,00
1502000000	AMORTIZACION DE DEUDA Y DISMINUCION DE OTROS PASIVOS	9.531.149,03
1502040000	Disminucion de la Deuda Flotante	9.531.149,03
1503000000	GASTOS FIGURATIVOS PARA APLICACIONES FINANCIERAS	0,00
1509000000	PENDIENTES DE CONCILIACION	0,00
1600000000	OTROS CONCEPTOS NO INFORMADOS	0,00

Armando A. Arosteguihar  
Presidente  
I.P.R.A.



Provincia de Tierra del Fuego,  
Antártida e Islas del Atlántico Sur  
República Argentina

PROVINCIA DE TIERRA DEL FUEGO

ESQUEMA AHORRO - INVERSION - FINANCIAMIENTO



ORGANISMO: Instituto Provincial de Regulación de Apuestas  
ETAPA: Pagado de Ejercicios Anteriores  
MES 3 DE 2020  
TRIMESTRE 1

En Pesos

COD	CONCEPTO	IMPORTE
100000000	I. INGRESOS CORRIENTES	0,00
200000000	II. GASTOS CORRIENTES	9.531.149,03
201000000	GASTOS DE CONSUMO	9.101.976,97
201010000	Personal	2.684.735,25
201020000	Bienes de Consumo	0,00
201030000	Servicios	2.067.487,89
201040000	Otros Gastos	4.349.753,83
202000000	RENTAS DE LA PROPIEDAD	0,00
202010000	Intereses y Gastos de la Deuda	0,00
203000000	PRESTACIONES DE LA SEGURIDAD SOCIAL	0,00
204000000	TRANSFERENCIAS CORRIENTES	429.172,06
204010000	Al Sector Privado	429.172,06
204010300	Jubilaciones y Pensiones	0,00
204010800	Otros	429.172,06
300000000	III. RESULTADO ECONOMICO (I-II)	-9.531.149,03
400000000	IV. INGRESOS DE CAPITAL	0,00
500000000	V. GASTOS DE CAPITAL	0,00
501000000	INVERSION REAL DIRECTA	0,00
501010000	Maquinaria y Equipo	0,00
501020000	Construcciones	0,00
502000000	TRANSFERENCIAS DE CAPITAL	0,00
503000000	INVERSION FINANCIERA	0,00
600000000	VI. INGRESOS TOTALES (I+IV)	0,00
700000000	VII. GASTOS TOTALES (II+V)	9.531.149,03
800000000	VIII. GASTOS PRIMARIOS (VII-Rentas de la Propiedad)	9.531.149,03
900000000	IX. RESULTADO FINANCIERO PREVIO A EROG. FIGUR.(VI-VII)	-9.531.149,03
1100000000	XI. GASTOS FIGURATIVOS	0,00
1200000000	XII. RESULTADO PRIMARIO (VI-VIII)	-9.531.149,03
1300000000	XIII. RESULTADO FINANCIERO (IX+X-XI)	-9.531.149,03
1400000000	XIV. FUENTES FINANCIERAS	0,00
1500000000	XV. APLICACIONES FINANCIERAS	0,00
1600000000	OTROS CONCEPTOS NO INFORMADOS	-9.531.149,03


~~Armando A. Arostegui~~  
Presidente  
I.P.A.



Provincia de Tierra del Fuego,  
Antártida e Islas del Atlántico Sur  
República Argentina

PROVINCIA DE TIERRA DEL FUEGO

ESQUEMA AHORRO - INVERSION - FINANCIAMIENTO



ORGANISMO: Instituto Provincial de Regulación de Apuestas  
ETAPA: Pagado  
MES 3 DE 2020  
TRIMESTRE 1

En Pesos

COD	CONCEPTO	IMPORTE
10000000	I. INGRESOS CORRIENTES	95.861.461,94
10100000	TRIBUTARIOS	0,00
10200000	NO TRIBUTARIOS	15.788.307,02
102010000	Recursos No Tributarios	0,00
102020000	Otros No Tributarios	15.788.307,02
103000000	VENTA DE BS. Y SERV. DE LA ADMIN. PUBLICA/ ING. OPERACION	80.073.154,92
103130000	Otros	80.073.154,92
104000000	RENTAS DE LA PROPIEDAD	0,00
105000000	TRANSFERENCIAS CORRIENTES	0,00
105020000	del Sector Público Nacional	0,00
105030000	del Sector Público Provincial y Municipal	0,00
105030100	del Sector Público Provincial	0,00
200000000	II. GASTOS CORRIENTES	92.250.728,56
201000000	GASTOS DE CONSUMO	80.603.219,16
201010000	Personal	12.269.732,07
201020000	Bienes de Consumo	276.913,57
201030000	Servicios	24.179.829,15
201040000	Otros Gastos	43.876.744,37
202000000	RENTAS DE LA PROPIEDAD	0,00
202010000	Intereses y Gastos de la Deuda	0,00
203000000	PRESTACIONES DE LA SEGURIDAD SOCIAL	0,00
204000000	TRANSFERENCIAS CORRIENTES	11.647.509,40
204010000	Al Sector Privado	11.647.509,40
204010300	Jubilaciones y Pensiones	0,00
204010800	Otros	11.647.509,40
204020000	Al Sector Público	0,00
300000000	III. RESULTADO ECONOMICO (I-II)	3.610.733,38
400000000	IV. INGRESOS DE CAPITAL	0,00
401000000	RECURSOS PROPIOS DE CAPITAL	0,00
402000000	TRANSFERENCIAS DE CAPITAL	0,00
403000000	DISMINUCIÓN DE LA INVERSION FINANCIERA	0,00
500000000	V. GASTOS DE CAPITAL	73.008,00
501000000	INVERSION REAL DIRECTA	73.008,00
501010000	Maquinaria y Equipo	73.008,00
501020000	Construcciones	0,00
502000000	TRANSFERENCIAS DE CAPITAL	0,00
503000000	INVERSION FINANCIERA	0,00
600000000	VI. INGRESOS TOTALES (I+IV)	95.861.461,94
700000000	VII. GASTOS TOTALES (II+V)	92.323.736,56
800000000	VIII. GASTOS PRIMARIOS (VII-Rentas de la Propiedad)	92.323.736,56
900000000	IX. RESULTADO FINANCIERO PREVIO A EROG. FIGUR.(VI-VII)	3.537.725,38
1100000000	XI. GASTOS FIGURATIVOS	0,00
1200000000	XII. RESULTADO PRIMARIO (VI-VIII)	3.537.725,38
1300000000	XIII. RESULTADO FINANCIERO (IX+X-XI)	3.537.725,38

Fecha de Impresión: 16/06/20 18:27:43

FERREYRA, DIEGO ARMAN

Página 1


Armando A. Arosteguichar  
Presidente  
I.P.R.A.



Provincia de Tierra del Fuego,  
Antártida e Islas del Atlántico Sur  
República Argentina

PROVINCIA DE TIERRA DEL FUEGO

ESQUEMA AHORRO - INVERSION - FINANCIAMIENTO



ORGANISMO: Instituto Provincial de Regulación de Apuestas  
ETAPA: Pagado  
MES 3 DE 2020  
TRIMESTRE 1

En Pesos

COD	CONCEPTO	IMPORTE
140000000	XIV. FUENTES FINANCIERAS	5.993.423,65
140100000	DISMINUCION DE LA INVERSION FINANCIERA	5.993.423,65
1401010000	Disminución de Disponibilidades	5.993.423,65
1401040000	Disminución de Otros Activos Financieros	0,00
1402000000	ENDEUDAMIENTO PUBLICO E INCREMENTO DE OTROS PASIVOS	0,00
1500000000	XV. APLICACIONES FINANCIERAS	0,00
1501000000	INVERSION FINANCIERA	0,00
1501010000	Incremento de Disponibilidades	0,00
1502000000	AMORTIZACION DE DEUDA Y DISMINUCION DE OTROS PASIVOS	0,00
1503000000	GASTOS FIGURATIVOS PARA APLICACIONES FINANCIERAS	0,00
1509000000	PENDIENTES DE CONCILIACION	0,00
1600000000	OTROS CONCEPTOS NO INFORMADOS	9.531.149,03

Armando A. Arostéguichar  
Presidente  
I.P.R.A.



ADMINISTRACIÓN PROVINCIAL


EJECUCIÓN DE RECURSOS POR RUBRO

Organismo: Instituto Provincial de Regulación de Apu Mes: 3 Año: 2020

Republca Argentina.

COD. RECURSO	RECURSOS	FORMULADO	AUMENTOS	DISMINUCIONES	DEFINITIVO	EJECUTADO	SALDO
10000000	RECURSOS	478.854,087,91	0,00	0,00	478.854,087,91	95.861,461,94	382.992,625,97
10100000	INGRESOS TRIBUTARIOS	0,00	0,00	0,00	0,00	0,00	0,00
10101000	Sobre los Ingresos	0,00	0,00	0,00	0,00	0,00	0,00
10102000	Sobre el Patrimonio	0,00	0,00	0,00	0,00	0,00	0,00
10102050	Bienes personales No Incorpo	0,00	0,00	0,00	0,00	0,00	0,00
10103000	Sobre la Producción, el Consum	0,00	0,00	0,00	0,00	0,00	0,00
101030100	Valor Agregado	0,00	0,00	0,00	0,00	0,00	0,00
101030300	Combustibles Líquidos	0,00	0,00	0,00	0,00	0,00	0,00
101030400	Consumo de Energía Eléctrica	0,00	0,00	0,00	0,00	0,00	0,00
101040000	Otros Tributos	0,00	0,00	0,00	0,00	0,00	0,00
101060000	Aportes no reintegrables	0,00	0,00	0,00	0,00	0,00	0,00
102000000	INGRESOS NO TRIBUTARIOS	65.623,087,91	0,00	0,00	65.623,087,91	15.788,307,02	49.834,780,89
102010000	Tasas	0,00	0,00	0,00	0,00	0,00	0,00
102010100	Tasas Retributivas de Servicio	0,00	0,00	0,00	0,00	0,00	0,00
102010900	Otras tasas	0,00	0,00	0,00	0,00	0,00	0,00
102020000	Derechos	0,00	0,00	0,00	0,00	0,00	0,00
102020200	Canonos de Turismo	0,00	0,00	0,00	0,00	0,00	0,00
102020700	Canon IPRA	0,00	0,00	0,00	0,00	0,00	0,00
102020900	Otros Derechos	0,00	0,00	0,00	0,00	0,00	0,00
102040000	Regalías	0,00	0,00	0,00	0,00	0,00	0,00
102040200	Hidrocarbúntferas - Coparticipac	0,00	0,00	0,00	0,00	0,00	0,00
102050000	Alquileres	0,00	0,00	0,00	0,00	0,00	0,00
102060000	Multas	0,00	0,00	0,00	0,00	0,00	0,00
102090000	Otros Ingresos No Tributarios	65.623,087,91	0,00	0,00	65.623,087,91	15.788,307,02	49.834,780,89
102090500	Policia Adicional	0,00	0,00	0,00	0,00	0,00	0,00
102090900	Otros	65.623,087,91	0,00	0,00	65.623,087,91	15.788,307,02	49.834,780,89
102090909	Otros No Tributarios	65.623,087,91	0,00	0,00	65.623,087,91	15.788,307,02	49.834,780,89
103000000	CONTRIBUCIONES	0,00	0,00	0,00	0,00	0,00	0,00
103010000	Contribuciones al Servicio Previs	0,00	0,00	0,00	0,00	0,00	0,00
103020000	Contribuciones a las Obras Soci	0,00	0,00	0,00	0,00	0,00	0,00
104000000	VENTA DE BS. Y SERV. DE LA AD	0,00	0,00	0,00	0,00	0,00	0,00

Armando A. Arostegui  
 Presidente  
 IPRA



Provincia de Tierra del Fuego,  
Antártida e Islas del Atlántico Sur.  
República Argentina.

ADMINISTRACIÓN PROVINCIAL

EJECUCIÓN DE RECURSOS POR RUBRO

Organismo: Instituto Provincial de Regulación de Apu Mes: 3 Año: 2020

COD. RECURSO	RECURSOS	FORMULADO	AUMENTOS	DISMINUCIONES	DEFINITIVO	EJECUTADO	SALDO
105000000	INGRESOS DE OPERACIÓN	413.231.000,00	0,00	0,00	413.231.000,00	80.073.154,92	333.157.845,08
105020000	Venta Bruta de Servicios	413.231.000,00	0,00	0,00	413.231.000,00	80.073.154,92	333.157.845,08
106000000	RENTAS DE LA PROPIEDAD	0,00	0,00	0,00	0,00	0,00	0,00
106010000	Intereses por Prestamos	0,00	0,00	0,00	0,00	0,00	0,00
106020000	Intereses por Depósitos	0,00	0,00	0,00	0,00	0,00	0,00
106030000	Intereses por Títulos y Valores	0,00	0,00	0,00	0,00	0,00	0,00
107000000	TRANSFERENCIAS CORRIENTES	0,00	0,00	0,00	0,00	0,00	0,00
107010000	Del sector privado	0,00	0,00	0,00	0,00	0,00	0,00
107020000	Del sector público Nacional	0,00	0,00	0,00	0,00	0,00	0,00
107030000	Del Sector público Nacional Fina	0,00	0,00	0,00	0,00	0,00	0,00
107040000	De Instituciones Públicas No Fin	0,00	0,00	0,00	0,00	0,00	0,00
107050000	De Sector Público Provincial y M	0,00	0,00	0,00	0,00	0,00	0,00
107060000	De Entidades Externas	0,00	0,00	0,00	0,00	0,00	0,00
200000000	RECURSOS DE CAPITAL	0,00	0,00	0,00	0,00	0,00	0,00
201000000	RECURSOS PROPIOS DE CAPIT	0,00	0,00	0,00	0,00	0,00	0,00
201010000	Venta de Bienes	0,00	0,00	0,00	0,00	0,00	0,00
201030000	Amortizaciones y Depreciacione	0,00	0,00	0,00	0,00	0,00	0,00
202000000	TRANSFERENCIAS DE CAPITAL	0,00	0,00	0,00	0,00	0,00	0,00
202010000	Del Sector Privado	0,00	0,00	0,00	0,00	0,00	0,00
202020000	Del Sector Público Nacional	0,00	0,00	0,00	0,00	0,00	0,00
202020100	De la Administración Central N	0,00	0,00	0,00	0,00	0,00	0,00
202030000	Del Sector público Nacional Fina	0,00	0,00	0,00	0,00	0,00	0,00
202040000	De Instituciones Públicas No Fin	0,00	0,00	0,00	0,00	0,00	0,00
202050000	Del Sector Público Provincial y M	0,00	0,00	0,00	0,00	0,00	0,00
202060000	De entidades externas	0,00	0,00	0,00	0,00	0,00	0,00
300000000	FUENTES FINANCIERAS	0,00	0,00	0,00	0,00	0,00	0,00
301000000	VENTA DE TITULOS Y VALORES	0,00	0,00	0,00	0,00	0,00	0,00
302000000	VENTA DE ACCIONES Y PARTIC	0,00	0,00	0,00	0,00	0,00	0,00
303000000	RECUPERACION DE PRESTAMO	0,00	0,00	0,00	0,00	0,00	0,00
304000000	RECUPERACION DE PRESTAMO	0,00	0,00	0,00	0,00	0,00	0,00
305000000	DISMINUCIÓN DE OTROS ACTIV	0,00	0,00	0,00	0,00	0,00	0,00

Armando A. Aposteguichar  
Presidente  
I.P.R.A.



Provincia de Tierra del Fuego,  
Antártida e Islas del Atlántico Sur.  
República Argentina.

ADMINISTRACIÓN PROVINCIAL

EJECUCIÓN DE RECURSOS POR RUBRO

Organismo: Instituto Provincial de Regulación de Apu Mes: 3 Año: 2020

COD. RECURSO	RECURSOS	FORMULADO	AUMENTOS	DISMINUCIONES	DEFINITIVO	EJECUTADO	SALDO
305010000	Disminución de Disponibilidades	0,00	0,00	0,00	0,00	0,00	0,00
305020000	Disminución de Inversiones Fina	0,00	0,00	0,00	0,00	0,00	0,00
305030000	Disminución de Cuentas Comerc	0,00	0,00	0,00	0,00	0,00	0,00
305040000	Disminución de Otras Cuentas a	0,00	0,00	0,00	0,00	0,00	0,00
305050000	Disminución de Documentos Co	0,00	0,00	0,00	0,00	0,00	0,00
305060000	Disminución de Otros Document	0,00	0,00	0,00	0,00	0,00	0,00
305070000	Adelantos a Proveedores y Cont	0,00	0,00	0,00	0,00	0,00	0,00
305080000	Activos Diferidos	0,00	0,00	0,00	0,00	0,00	0,00
306010000	Colocación de Deuda Interna	0,00	0,00	0,00	0,00	0,00	0,00
306020000	Colocación de Deuda Externa	0,00	0,00	0,00	0,00	0,00	0,00
307000000	OBTENCIÓN DE PRESTAMOS	0,00	0,00	0,00	0,00	0,00	0,00
307010000	Del Sector Privado	0,00	0,00	0,00	0,00	0,00	0,00
<del>307020000</del>	<del>De la Administración Nacional</del>	<del>0,00</del>	<del>0,00</del>	<del>0,00</del>	<del>0,00</del>	<del>0,00</del>	<del>0,00</del>
307030000	De Otras Instituciones Públicas N	0,00	0,00	0,00	0,00	0,00	0,00
307040000	De Fondos Fiduciarios	0,00	0,00	0,00	0,00	0,00	0,00
307050000	De Provincias y Municipalidades	0,00	0,00	0,00	0,00	0,00	0,00
307060000	De Empresas Públicas no Finan	0,00	0,00	0,00	0,00	0,00	0,00
307070000	De Instituciones Públicas Financ	0,00	0,00	0,00	0,00	0,00	0,00
307080000	De Empresas Públicas Multinaci	0,00	0,00	0,00	0,00	0,00	0,00
307090000	Del Sector Externo	0,00	0,00	0,00	0,00	0,00	0,00
308000000	INCREMENTO DE OTROS PASIV	0,00	0,00	0,00	0,00	0,00	0,00
308010000	De Cuentas a Pagar Comerciale	0,00	0,00	0,00	0,00	0,00	0,00
308020000	De Otras Cuentas a Pagar	0,00	0,00	0,00	0,00	0,00	0,00
308030000	De Otras Cuentas a Pagar	0,00	0,00	0,00	0,00	0,00	0,00
308040000	De Otros Documentos a Pagar	0,00	0,00	0,00	0,00	0,00	0,00
308050000	De Depósitos	0,00	0,00	0,00	0,00	0,00	0,00
308060000	De Pasivos Diferidos	0,00	0,00	0,00	0,00	0,00	0,00
308070000	Incremento de Previsiones Provi	0,00	0,00	0,00	0,00	0,00	0,00
308090000	Conversión de la Deuda de Cort	0,00	0,00	0,00	0,00	0,00	0,00
309000000	INCREMENTO DEL PATRIMONIO	0,00	0,00	0,00	0,00	0,00	0,00
401000000	CONTIBUCIONES FIGURATIVAS	36.000.000,00	0,00	0,00	36.000.000,00	0,00	36.000.000,00

Armando A. Areteguilchar  
Presidente  
I.P.R.A.







Provincia de Tierra del Fuego,  
Antártida e Islas del Atlántico Sur.  
República Argentina.


ADMINISTRACIÓN PROVINCIAL

EJECUCIÓN DE RECURSOS POR RUBRO

Organismo: Instituto Provincial de Regulación de Apu      Mes: 3      Año: 2020

COD. RECURSO	RECURSOS	FORMULADO	AUMENTOS	DISMINUCIONES	DEFINITIVO	EJECUTADO	SALDO
401010000	CONTRIBUCIONES FIGURATIVAS	0,00	0,00	0,00	0,00	0,00	0,00
401020000	CONTRIBUCIONES FIGURATIVAS	36.000.000,00	0,00	0,00	36.000.000,00	0,00	36.000.000,00
401020100	Contr. de la Adm Central para fin	36.000.000,00	0,00	0,00	36.000.000,00	0,00	36.000.000,00
401030000	CONTRIBUCIONES FIGURATIVAS	0,00	0,00	0,00	0,00	0,00	0,00
1000000000	TOTALES	514.854.087,91	0,00	0,00	514.854.087,91	95.861.461,94	418.992.625,97

Armando A. Arosteguichar  
Presidente  
I.P.R.A.





Provincia de Tierra del Fuego,  
Antártida e Islas del Atlántico Sur.  
República Argentina.

ADMINISTRACIÓN PROVINCIAL

EJECUCIÓN DE GASTOS POR OBJETO A NIVEL DE PARCIAL


Organismo: Instituto Provincial de Regulación de Apu Mes: 3 Año: 2020

COD. GASTO	GASTOS	CRED ORIGINAL	AUMENTOS	DISMINUCIONES	CRED VIGENTE	COMPROMISO	DEVENGADO	MAND A PAGAR	PAGADO	NO EJECUTADO
10000	GASTOS EN PERSONAL	90.480.000,00	0,00	0,00	90.480.000,00	15.089.011,40	15.089.011,40	15.089.011,40	12.269.732,07	75.390.988,60
10100	Personal permanente	88.210.356,14	0,00	0,00	88.210.356,14	15.032.388,74	15.032.388,74	15.032.388,74	12.215.868,94	73.177.967,40
10101	Retribuciones del Cargo	72.595.442,97	0,00	0,00	72.595.442,97	12.429.290,85	12.429.290,85	12.429.290,85	10.942.396,51	60.166.152,12
10105	Otros gastos en personal	6.086.277,70	0,00	0,00	6.086.277,70	794.322,04	794.322,04	794.322,04	389.653,42	5.291.955,66
10106	Contribuciones patronales	9.528.635,47	0,00	0,00	9.528.635,47	1.808.775,85	1.808.775,85	1.808.775,85	883.819,01	7.719.859,62
10200	Personal Temporario	1.500.000,00	0,00	0,00	1.500.000,00	0,00	0,00	0,00	0,00	1.500.000,00
10201	Retribuciones del cargo	1.200.000,00	0,00	0,00	1.200.000,00	0,00	0,00	0,00	0,00	1.200.000,00
10205	Contribuciones patronales	300.000,00	0,00	0,00	300.000,00	0,00	0,00	0,00	0,00	300.000,00
10300	Servicios extraordinarios	0,00	0,00	0,00	0,00	0,00	0,00	0,00	0,00	0,00
10400	Asignaciones familiares	0,00	0,00	0,00	0,00	0,00	0,00	0,00	0,00	0,00
10500	Asistencia social al personal	769.643,86	0,00	0,00	769.643,86	56.622,66	56.622,66	56.622,66	53.863,13	713.021,20
10501	Seguros de Riesgo del Trabajo	249.643,86	0,00	0,00	249.643,86	0,00	0,00	0,00	0,00	249.643,86
10502	###	520.000,00	0,00	0,00	520.000,00	56.622,66	56.622,66	56.622,66	53.863,13	463.377,34
10600	Beneficios y compensaciones	0,00	0,00	0,00	0,00	0,00	0,00	0,00	0,00	0,00
20000	BIENES DE CONSUMO	1.877.400,00	0,00	0,00	1.877.400,00	352.407,64	318.607,64	318.607,64	276.913,57	1.558.792,36
20100	Productos alimenticios, agropecuarios y forestales	415.967,32	0,00	0,00	415.967,32	10.668,28	10.668,28	10.668,28	10.668,28	405.299,04
20101	Alimentos para personas	189.167,32	0,00	0,00	189.167,32	10.668,28	10.668,28	10.668,28	10.668,28	178.499,04
20105	Madera, corcho y sus manufacturas	226.800,00	0,00	0,00	226.800,00	0,00	0,00	0,00	0,00	226.800,00
20200	Textiles y vestuario	110.938,00	0,00	0,00	110.938,00	0,00	0,00	0,00	0,00	110.938,00
20201	Hilados y telas	34.032,60	0,00	0,00	34.032,60	0,00	0,00	0,00	0,00	34.032,60
20202	Prendas de vestir	76.905,40	0,00	0,00	76.905,40	0,00	0,00	0,00	0,00	76.905,40
20300	Productos de papel, cartón e impresos	511.661,51	0,00	0,00	511.661,51	4.587,90	4.587,90	4.587,90	4.587,90	507.073,61
20301	Papel de escritorio y cartón	325.320,42	0,00	0,00	325.320,42	3.587,90	3.587,90	3.587,90	3.587,90	321.732,52
20303	Productos de artes gráficas	175.185,05	0,00	0,00	175.185,05	1.000,00	1.000,00	1.000,00	1.000,00	174.185,05
20304	Productos de papel y cartón	0,00	0,00	0,00	0,00	0,00	0,00	0,00	0,00	0,00
20305	Libros revistas y periódicos	11.156,04	0,00	0,00	11.156,04	0,00	0,00	0,00	0,00	11.156,04
20400	Productos de cuero y caucho	60.800,00	0,00	0,00	60.800,00	60.930,00	60.930,00	60.930,00	60.930,00	-130,00
20404	Cubiertas y cámaras de aire	60.800,00	0,00	0,00	60.800,00	60.930,00	60.930,00	60.930,00	60.930,00	-130,00
20500	Productos químicos, combustibles y lubricantes	234.102,91	0,00	0,00	234.102,91	13.774,14	13.774,14	13.774,14	13.774,14	220.328,77
20502	Productos farmacéuticos y medicinales	12.242,69	0,00	0,00	12.242,69	5.874,48	5.874,48	5.874,48	5.874,48	6.368,21
20505	Tintas pinturas y colorantes	77.941,00	0,00	0,00	77.941,00	0,00	0,00	0,00	0,00	77.941,00

Fecha de Impresión: 16/06/20 18:33:12

FERREYRA, DIEGO ARMANDO

Armando A. Arosteguichar  
Presidente  
I.P.R.A.





Provincia de Tierra del Fuego,  
Antártida e Islas del Atlántico Sur.  
República Argentina.

ADMINISTRACIÓN PROVINCIAL

EJECUCIÓN DE GASTOS POR OBJETO A NIVEL DE PARCIAL

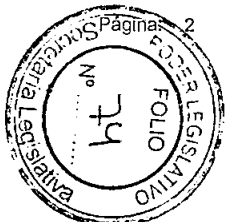
Organismo: Instituto Provincial de Regulación de Apu Mes: 3 Año: 2020

COD. GASTO	GASTOS	CRED ORIGINAL	AUMENTOS	DISMINUCIONES	CRED VIGENTE	COMPROMISO	DEVENGADO	MAND A PAGAR	PAGADO	NO EJECUTADO
20506	Combustibles y lubricantes	142.608,82	0,00	0,00	142.608,82	7.899,66	7.899,66	7.899,66	7.899,66	134.709,16
20507	Específicos veterinarios	0,00	0,00	0,00	0,00	0,00	0,00	0,00	0,00	0,00
20508	Productos de material plástico	1.310,40	0,00	0,00	1.310,40	0,00	0,00	0,00	0,00	1.310,40
20600	Productos de minerales no metálicos	2.857,02	0,00	0,00	2.857,02	0,00	0,00	0,00	0,00	2.857,02
20602	Productos de vidrio	2.520,00	0,00	0,00	2.520,00	0,00	0,00	0,00	0,00	2.520,00
20603	Productos de loza y porcelana	337,02	0,00	0,00	337,02	0,00	0,00	0,00	0,00	337,02
20604	Productos de cemento, asbesto y yeso	0,00	0,00	0,00	0,00	0,00	0,00	0,00	0,00	0,00
20700	Productos metálicos	58.010,28	0,00	0,00	58.010,28	170,58	170,58	170,58	170,58	57.839,70
20703	Material de guerra	2.038,68	0,00	0,00	2.038,68	0,00	0,00	0,00	0,00	2.038,68
20705	Herramientas menores	39.308,57	0,00	0,00	39.308,57	170,58	170,58	170,58	170,58	39.137,99
20709	Otros n.e.p.	16.663,03	0,00	0,00	16.663,03	0,00	0,00	0,00	0,00	16.663,03
20800	Minerales	0,00	0,00	0,00	0,00	0,00	0,00	0,00	0,00	0,00
20900	Otros bienes de consumo	483.062,96	0,00	0,00	483.062,96	262.276,74	228.476,74	228.476,74	186.782,67	254.586,22
20901	Elementos de limpieza	115.142,66	0,00	0,00	115.142,66	30.231,30	30.231,30	30.231,30	30.231,30	84.911,36
20902	Útiles de escritorio, oficina y enseñanza	144.375,22	0,00	0,00	144.375,22	107.415,40	107.415,40	107.415,40	66.074,00	36.959,82
20903	Útiles y materiales eléctricos	32.413,32	0,00	0,00	32.413,32	10.464,25	10.464,25	10.464,25	10.464,25	21.949,07
20904	Utensilios de cocina y comedor	13.999,60	0,00	0,00	13.999,60	5.878,17	5.878,17	5.878,17	5.878,17	8.121,43
20906	Repuestos y accesorios	136.799,40	0,00	0,00	136.799,40	108.037,52	74.237,52	74.237,52	73.884,85	62.561,88
20909	Otros n.e.p.	40.332,76	0,00	0,00	40.332,76	250,10	250,10	250,10	250,10	40.082,66
30000	SERVICIOS NO PERSONALES	105.373.423,87	0,00	0,00	105.373.423,87	48.702.021,34	24.567.211,61	24.567.211,61	24.179.829,15	80.806.212,26
30100	Servicios básicos	3.574.961,16	0,00	0,00	3.574.961,16	3.350.206,69	457.687,27	457.687,27	454.786,82	3.117.273,89
30101	Energía eléctrica	800.004,39	0,00	0,00	800.004,39	960.264,86	140.358,68	140.358,68	140.358,68	659.645,71
30102	Agua	1.183.828,78	0,00	0,00	1.183.828,78	850.499,90	117.323,10	117.323,10	117.323,10	1.066.505,68
30103	Gas	376.517,87	0,00	0,00	376.517,87	420.350,18	31.635,06	31.635,06	31.635,06	344.882,81
30104	Teléfonos, telex y telefax	189.608,97	0,00	0,00	189.608,97	351.054,83	100.173,51	100.173,51	97.908,10	89.435,46
30105	correos y telégrafo	100.775,00	0,00	0,00	100.775,00	159.335,00	11.135,00	11.135,00	11.135,00	89.640,00
30109	Otros n.e.p.	924.226,15	0,00	0,00	924.226,15	608.701,92	57.061,92	57.061,92	56.426,88	867.164,23
30200	Alquileres y derechos	22.954.016,14	0,00	0,00	22.954.016,14	22.289.094,90	4.631.007,50	4.631.007,50	4.522.705,48	18.323.008,64
30201	Alquileres de edificios y locales	0,00	0,00	0,00	0,00	0,00	0,00	0,00	0,00	0,00
30203	Alquileres de equipos de computación	22.424.942,14	0,00	0,00	22.424.942,14	21.959.094,90	4.574.607,50	4.574.607,50	4.482.881,98	17.850.334,64
30204	Alquileres de fotocopiadoras	334.404,00	0,00	0,00	334.404,00	73.500,00	29.400,00	29.400,00	14.038,50	305.004,00

Fecha de Impresión: 16/06/20 18:33:12

FERREYRA, DIEGO ARMANDO

Armando A. Arostegui  
Presidente  
I.P.R.A.





Provincia de Tierra del Fuego,  
Antártida e Islas del Atlántico Sur.  
República Argentina.


ADMINISTRACIÓN PROVINCIAL

EJECUCIÓN DE GASTOS POR OBJETO A NIVEL DE PARCIAL

Organismo: Instituto Provincial de Regulación de Apu Mes: 3 Año: 2020

COD. GASTO	GASTOS	CRED ORIGINAL	AUMENTOS	DISMINUCIONES	CRED VIGENTE	COMPROMISO	DEVENGADO	MAND A PAGAR	PAGADO	NO EJECUTADO
30209	Otros n.e.p	194.670,00	0,00	0,00	194.670,00	256.500,00	27.000,00	27.000,00	25.785,00	167.670,00
30300	Mantenimiento, reparación y limpieza	3.214.299,80	0,00	0,00	3.214.299,80	3.723.230,00	2.586.564,50	2.586.564,50	2.555.607,73	627.735,30
30301	Mantenimiento y reparación de edificios y locales	1.000.000,00	0,00	0,00	1.000.000,00	3.448.730,00	2.447.064,50	2.447.064,50	2.416.107,73	-1.447.064,50
30302	Mantenimiento y reparación de vehículos	55.099,80	0,00	0,00	55.099,80	0,00	0,00	0,00	0,00	55.099,80
30303	Mantenimiento y reparación de maquinaria y equipo	6.930,00	0,00	0,00	6.930,00	2.500,00	2.500,00	2.500,00	2.500,00	4.430,00
30305	Limpieza, aseo y fumigación	2.038.870,00	0,00	0,00	2.038.870,00	272.000,00	137.000,00	137.000,00	137.000,00	1.901.870,00
30309	Otros n.e.p.	113.400,00	0,00	0,00	113.400,00	0,00	0,00	0,00	0,00	113.400,00
30400	Servicios técnicos y profesionales	3.161.304,77	0,00	0,00	3.161.304,77	1.612.096,00	444.852,00	444.852,00	435.174,00	2.716.452,77
30405	De capacitación	0,00	0,00	0,00	0,00	0,00	0,00	0,00	0,00	0,00
30406	De informática y sistemas computarizados	1.515.622,50	0,00	0,00	1.515.622,50	1.020.000,00	287.000,00	287.000,00	281.120,00	1.228.622,50
30409	Otros n.e.p.	1.645.682,27	0,00	0,00	1.645.682,27	592.096,00	157.852,00	157.852,00	154.054,00	1.487.830,27
30500	Servicios comerciales y financieros	2.385.913,42	0,00	0,00	2.385.913,42	1.536.200,10	564.897,69	564.897,69	560.682,69	1.821.015,73
30501	Transporte	60.589,39	0,00	0,00	60.589,39	9.324,50	9.324,50	9.324,50	9.324,50	51.264,89
30502	Almacenamiento	8.719,20	0,00	0,00	8.719,20	400,00	400,00	400,00	400,00	8.319,20
30503	Imprenta, publicaciones y reproducciones	1.785.234,59	0,00	0,00	1.785.234,59	1.059.250,00	145.750,00	145.750,00	141.535,00	1.639.484,59
30504	Primas y gastos de seguros	531.093,04	0,00	0,00	531.093,04	467.225,60	409.423,19	409.423,19	409.423,19	121.669,85
30509	Otros n.e.p.	277,20	0,00	0,00	277,20	0,00	0,00	0,00	0,00	277,20
30600	Publicidad y propaganda	4.000.000,00	0,00	0,00	4.000.000,00	58.000,00	58.000,00	58.000,00	25.000,00	3.942.000,00
30700	Pasajes y viáticos	636.117,04	0,00	0,00	636.117,04	90.274,81	90.274,81	90.274,81	89.820,15	545.842,23
30701	Pasajes	526.674,57	0,00	0,00	526.674,57	79.774,81	79.774,81	79.774,81	79.320,15	446.899,76
30702	Viáticos	109.442,47	0,00	0,00	109.442,47	10.500,00	10.500,00	10.500,00	10.500,00	98.942,47
30800	Impuestos, derechos y tasas	3.320.765,99	0,00	0,00	3.320.765,99	847.053,67	538.062,67	538.062,67	538.060,98	2.782.703,32
30803	Derechos y tasas	2.561.559,08	0,00	0,00	2.561.559,08	840.943,15	531.952,15	531.952,15	531.952,15	2.029.606,93
30804	Multas, recargos y gastos judiciales	41.892,43	0,00	0,00	41.892,43	6.110,52	6.110,52	6.110,52	6.108,83	35.781,91
30806	Juicios y Mediaciones	500.000,00	0,00	0,00	500.000,00	0,00	0,00	0,00	0,00	500.000,00
30809	Otros n.e.p.	217.314,48	0,00	0,00	217.314,48	0,00	0,00	0,00	0,00	217.314,48
30900	Otros Servicios	62.126.045,55	0,00	0,00	62.126.045,55	15.195.865,17	15.195.865,17	15.195.865,17	14.997.991,30	46.930.180,38
30901	Servicios de ceremonial	604.016,73	0,00	0,00	604.016,73	108.632,00	108.632,00	108.632,00	107.163,56	495.384,73
30903	Servicios de vigilancia	46.641,17	0,00	0,00	46.641,17	0,00	0,00	0,00	0,00	46.641,17
30909	Otros n.e.p	61.475.387,65	0,00	0,00	61.475.387,65	15.087.233,17	15.087.233,17	15.087.233,17	14.890.827,74	46.388.154,48
40000	BIENES DE USO	38.663.264,04	0,00	0,00	38.663.264,04	151.132,80	136.617,60	136.617,60	73.008,00	38.526.646,44

Armando A. Arostegutchar  
Presidente  
I.P.R.A.





Provincia de Tierra del Fuego,  
Antártida e Islas del Atlántico Sur.  
República Argentina.

ADMINISTRACIÓN PROVINCIAL

EJECUCIÓN DE GASTOS POR OBJETO A NIVEL DE PARCIAL

Organismo: Instituto Provincial de Regulación de Apu Mes: 3 Año: 2020

COD. GASTO	GASTOS	CRED ORIGINAL	AUMENTOS	DISMINUCIONES	CRED VIGENTE	COMPROMISO	DEVENGADO	MAND A PAGAR	PAGADO	NO EJECUTADO
40100	Bienes Preexistentes	0,00	0,00	0,00	0,00	0,00	0,00	0,00	0,00	0,00
40200	Construcciones	36.000.000,00	0,00	0,00	36.000.000,00	0,00	0,00	0,00	0,00	36.000.000,00
40201	Construcciones en bienes de dominio privado	36.000.000,00	0,00	0,00	36.000.000,00	0,00	0,00	0,00	0,00	36.000.000,00
40300	Maquinaria y equipo	2.638.064,04	0,00	0,00	2.638.064,04	151.132,80	136.617,60	136.617,60	73.008,00	2.501.446,44
40302	Equipo de transporte, tracción y elevación	756.000,00	0,00	0,00	756.000,00	0,00	0,00	0,00	0,00	756.000,00
40304	Equipo de comunicación y señalamiento	387.199,66	0,00	0,00	387.199,66	44.452,80	29.937,60	29.937,60	0,00	357.262,06
40305	Equipo educacional y recreativo	126.000,00	0,00	0,00	126.000,00	0,00	0,00	0,00	0,00	126.000,00
40306	Equipo para computación	616.088,84	0,00	0,00	616.088,84	30.000,00	30.000,00	30.000,00	0,00	586.088,84
40307	Equipo de oficina y muebles	592.008,48	0,00	0,00	592.008,48	0,00	0,00	0,00	0,00	592.008,48
40308	Herramientas y repuestos mayores	7.306,14	0,00	0,00	7.306,14	0,00	0,00	0,00	0,00	7.306,14
40309	Equipos varios	153.460,92	0,00	0,00	153.460,92	76.680,00	76.680,00	76.680,00	73.008,00	76.780,92
40800	Activos intangibles	25.200,00	0,00	0,00	25.200,00	0,00	0,00	0,00	0,00	25.200,00
40801	Programas de computación	25.200,00	0,00	0,00	25.200,00	0,00	0,00	0,00	0,00	25.200,00
50000	TRANSFERENCIAS	50.400.000,00	0,00	0,00	50.400.000,00	12.344.949,60	12.344.949,60	12.344.949,60	11.647.509,40	38.055.050,40
50100	Transferencias al Sector Privado p/ financiar Gastos Corrientes	50.400.000,00	0,00	0,00	50.400.000,00	12.344.949,60	12.344.949,60	12.344.949,60	11.647.509,40	38.055.050,40
50102	Pensiones	377.999,07	0,00	0,00	377.999,07	0,00	0,00	0,00	0,00	377.999,07
50109	Transferencias a empresas privadas	50.022.000,93	0,00	0,00	50.022.000,93	12.344.949,60	12.344.949,60	12.344.949,60	11.647.509,40	37.677.051,33
50200	Transferencias al Sector Privado p/ financiar Gastos de Capital	0,00	0,00	0,00	0,00	0,00	0,00	0,00	0,00	0,00
60000	ACTIVOS FINANCIEROS	0,00	0,00	0,00	0,00	0,00	0,00	0,00	0,00	0,00
70000	SERVICIO DE LA DEUDA Y DISMINUCIÓN DE OTROS PASIVOS	1.260.000,00	0,00	0,00	1.260.000,00	0,00	0,00	0,00	0,00	1.260.000,00
70100	Servicio de la deuda interna	1.260.000,00	0,00	0,00	1.260.000,00	0,00	0,00	0,00	0,00	1.260.000,00
70101	Intereses de la deuda interna a corto plazo	12.892,69	0,00	0,00	12.892,69	0,00	0,00	0,00	0,00	12.892,69
70102	Amortización de la deuda interna a corto plazo	1.247.107,31	0,00	0,00	1.247.107,31	0,00	0,00	0,00	0,00	1.247.107,31
80000	OTROS GASTOS	226.800.000,00	0,00	0,00	226.800.000,00	45.301.978,25	45.301.978,25	44.473.968,82	43.876.744,37	181.498.021,75
80100	Intereses de Instituciones Publicas Financieras	0,00	0,00	0,00	0,00	0,00	0,00	0,00	0,00	0,00
80200	Depreciación y amortización	0,00	0,00	0,00	0,00	0,00	0,00	0,00	0,00	0,00
80300	Descuentos y bonificaciones	0,00	0,00	0,00	0,00	0,00	0,00	0,00	0,00	0,00
80400	Otras pérdidas	226.800.000,00	0,00	0,00	226.800.000,00	45.301.978,25	45.301.978,25	44.473.968,82	43.876.744,37	181.498.021,75
80406	Otras pérdidas de operación	226.800.000,00	0,00	0,00	226.800.000,00	45.301.978,25	45.301.978,25	44.473.968,82	43.876.744,37	181.498.021,75
80500	Disminución del patrimonio	0,00	0,00	0,00	0,00	0,00	0,00	0,00	0,00	0,00
90000	GASTOS FIGURATIVOS	0,00	0,00	0,00	0,00	0,00	0,00	0,00	0,00	0,00

Fecha de Impresión: 16/06/20 18:33:12

FERREYRA, DIEGO ARMANDO

Armando A. Arostegui  
Presidente  
I.P.R.A.





Provincia de Tierra del Fuego,  
Antártida e Islas del Atlántico Sur.  
República Argentina.

ADMINISTRACIÓN PROVINCIAL

EJECUCIÓN DE GASTOS POR OBJETO A NIVEL DE PARCIAL

Organismo: Instituto Provincial de Regulación de Apu      Mes: 3      Año: 2020

COD. GASTO	GASTOS	CRED ORIGINAL	AUMENTOS	DISMINUCIONES	CRED VIGENTE	COMPROMISO	DEVENGADO	MAND A PAGAR	PAGADO	NO EJECUTADO
90100	Gastos Figurativos de la Adm. Prov. para transacciones ctes.	0,00	0,00	0,00	0,00	0,00	0,00	0,00	0,00	0,00
90109	Otros n.e.p.	0,00	0,00	0,00	0,00	0,00	0,00	0,00	0,00	0,00
990000	TOTAL DE GASTOS	514.854.087,91	0,00	0,00	514.854.087,91	121.941.501,03	97.758.376,10	96.930.366,67	92.323.736,56	417.095.711,81

Armando A. Arosteguichar  
Presidente  
I.P.R.A.





Provincia de Tierra del Fuego,  
Antártida e Islas del Atlántico Sur.  
República Argentina.


ADMINISTRACIÓN PROVINCIAL

EJECUCIÓN DE GASTOS POR OBJETO A NIVEL DE PARCIAL

Organismo: Instituto Provincial de Regulación de Apu      Mes: 3      Año: 2020

TOTALES POR FINANCIAMIENTO

COD. GASTO	GASTOS	CRED ORIGINAL	AUMENTOS	DISMINUCIONES	CRED VIGENTE	COMPROMISO	DEVENGADO	MAND A PAGAR	PAGADO	NO EJECUTADO
10000	GASTOS EN PERSONAL	90.480.000,00	0,00	0,00	90.480.000,00	15.089.011,40	15.089.011,40	15.089.011,40	12.269.732,07	75.390.988,60
990000	001002001001 Recursos Propios	90.480.000,00	0,00	0,00	90.480.000,00	15.089.011,40	15.089.011,40	15.089.011,40	12.269.732,07	75.390.988,60
20000	BIENES DE CONSUMO	1.877.400,00	0,00	0,00	1.877.400,00	352.407,64	318.607,64	318.607,64	276.913,57	1.558.792,36
990000	001002001001 Recursos Propios	1.877.400,00	0,00	0,00	1.877.400,00	352.407,64	318.607,64	318.607,64	276.913,57	1.558.792,36
30000	SERVICIOS NO PERSONALES	105.373.423,87	0,00	0,00	105.373.423,87	48.702.021,34	24.567.211,61	24.567.211,61	24.179.829,15	80.806.212,26
990000	001002001001 Recursos Propios	105.373.423,87	0,00	0,00	105.373.423,87	48.702.021,34	24.567.211,61	24.567.211,61	24.179.829,15	80.806.212,26
40000	BIENES DE USO	38.663.264,04	0,00	0,00	38.663.264,04	151.132,80	136.617,60	136.617,60	73.008,00	38.526.646,44
990000	001002001001 Recursos Propios	38.663.264,04	0,00	0,00	38.663.264,04	151.132,80	136.617,60	136.617,60	73.008,00	38.526.646,44
50000	TRANSFERENCIAS	50.400.000,00	0,00	0,00	50.400.000,00	12.344.949,60	12.344.949,60	12.344.949,60	11.647.509,40	38.055.050,40
990000	001002001001 Recursos Propios	50.400.000,00	0,00	0,00	50.400.000,00	12.344.949,60	12.344.949,60	12.344.949,60	11.647.509,40	38.055.050,40
70000	SERVICIO DE LA DEUDA Y DISMINUCIÓN DE OTROS PASIVOS	1.260.000,00	0,00	0,00	1.260.000,00	0,00	0,00	0,00	0,00	1.260.000,00
990000	001002001001 Recursos Propios	1.260.000,00	0,00	0,00	1.260.000,00	0,00	0,00	0,00	0,00	1.260.000,00
80000	OTROS GASTOS	226.800.000,00	0,00	0,00	226.800.000,00	45.301.978,25	45.301.978,25	44.473.968,82	43.876.744,37	181.498.021,75
990000	001002001001 Recursos Propios	226.800.000,00	0,00	0,00	226.800.000,00	45.301.978,25	45.301.978,25	44.473.968,82	43.876.744,37	181.498.021,75
990000	TOTAL	514.854.087,91	0,00	0,00	514.854.087,91	121.941.501,03	97.758.376,10	96.930.366,67	92.323.736,56	417.095.711,81





## ADMINISTRACIÓN PROVINCIAL

## EVOLUCIÓN DE LA DEUDA PÚBLICA

Provincia de Tierra del Fuego,  
Antártida e Islas del Atlántico Sur.  
República Argentina.

MES 3 DE 2020


UNIDAD ORGANIZATIVA: Instituto Provincial de Regulación de Apuestas

ETAPA: Ninguno

CÓDIGO	CONCEPTO	STOCK al Inicio Ejercicio	INCREMENTOS			DISMINUCIONES			STOCK a Fin de Mes
			PRESUPUEST	NO PRESUPUEST	TOTAL	PRESUPUEST	NO PRESUPUEST	TOTAL	
10000000000	GOBIERNO NACIONAL	0,00	0,00	0,00	0,00	0,00	0,00	0,00	0,00
20000000000	PRESTAMOS DEL SECTOR	0,00	0,00	0,00	0,00	0,00	0,00	0,00	0,00
30000000000	PRESTAMOS DEL SECTOR	0,00	0,00	0,00	0,00	0,00	0,00	0,00	0,00
40000000000	TÍTULOS PÚBLICOS	0,00	0,00	0,00	0,00	0,00	0,00	0,00	0,00
50000000000	OTROS PASIVOS	18.092.201,74	5.434.639,54	0,00	5.434.639,5	0,00	9.531.149,03	9.531.149,03	13.995.692,25
50200000000	DEUDA FLOTANTE	18.092.201,74	5.434.639,54	0,00	5.434.639,5	0,00	9.531.149,03	9.531.149,03	13.995.692,25
50201000000	Personal	6.956.645,65	2.819.279,33	0,00	2.819.279,3	0,00	2.684.735,25	2.684.735,25	7.091.189,73
50202000000	Bienes de Consumo	0,00	41.694,07	0,00	41.694,07	0,00	0,00	0,00	41.694,07
50203000000	Servicios no Personales	3.182.948,58	387.382,46	0,00	387.382,46	0,00	2.067.487,89	2.067.487,89	1.502.843,15
50204000000	Bienes de Uso	18.038,80	63.609,60	0,00	63.609,60	0,00	0,00	0,00	81.648,40
50204090000	Otros Bs de Uso	18.038,80	63.609,60	0,00	63.609,60	0,00	0,00	0,00	81.648,40
50205000000	Transferencias	1.760.163,63	697.440,20	0,00	697.440,20	0,00	429.172,06	429.172,06	2.028.431,77
50206000000	Otros Gastos	6.174.405,08	1.425.233,88	0,00	1.425.233,8	0,00	4.349.753,83	4.349.753,83	3.249.885,13
50207000000	Gastos Figurativos	0,00	0,00	0,00	0,00	0,00	0,00	0,00	0,00
50208000000	Servicios de la Deuda	0,00	0,00	0,00	0,00	0,00	0,00	0,00	0,00
80000000000	TOTAL	18.092.201,74	5.434.639,54	0,00	5.434.639,5	0,00	9.531.149,03	9.531.149,03	13.995.692,25

A

Armando A. Arosteguichar  
Presidente  
I.P.R.A.







Provincia de Tierra del Fuego,  
Antártida e Islas del Atlántico Sur

PROVINCIA DE TIERRA DEL FUEGO

CUENTAS BANCARIAS

MES 3 DE 2020

PLANILLA EN ETAPA: Ninguno

UNIDAD ORGANIZATIVA: 224 Instituto Provincial de Regulación de Apuestas

Nº Cuenta	Tipo de Cuenta	Moneda	Banco	Saldo Libro Banco	Saldo Extracto	Firmantes	Instrumento Legal	Fondo Tipo
0001	Plazo Fijo	Peso	Bco. Tierra del Fuego	0,00	0,00	0,0Arzamendia, Soria		Recursos de Afectación
109119-0	Cuenta Corriente	Peso	Bco. Tierra del Fuego	961.191,59	1.357.991,59	García, Sanch, Sivil		Recursos de Afectación
109487-0	Cuenta Corriente	Peso	Bco. Tierra del Fuego	0,00	0,00			Recursos de Afectación
1403330	Cuenta Corriente	Peso	Bco. Tierra del Fuego	319.758,71	238.938,56	Gar, Vidal, Peres, Sanc,Sivila		Fondos Permanentes
1710251/1	Cuenta Corriente	Peso	Bco. Tierra del Fuego	0,00	0,00			Recursos de Afectación
1710283/2	Cuenta Corriente	Peso	Bco. Tierra del Fuego	0,00	0,00	Sanchez,Sivila		Fondos Permanentes
1710415/9	Cuenta Corriente	Peso	Bco. Tierra del Fuego	-1.800.037,18	1.482.665,66	Sanchez.Sivila.Gar.Ac		Libre disponibilidad
1710439/5	Cuenta Corriente	Peso	Bco. Tierra del Fuego	0,00	0,00			Recursos de Afectación
1710451/7	Cuenta Corriente	Peso	Bco. Tierra del Fuego	168.468,30	177.947,30	Pier.Sanch.Sivila		Libre disponibilidad
1710519/0	Cuenta Corriente	Peso	Bco. Tierra del Fuego	0,00	0,00	García,Lezcano,Sanchez,Sivila		Recursos de Afectación
<del>1710694/0</del>	<del>Cuenta Corriente</del>	<del>Peso</del>	<del>Bco. Tierra del Fuego</del>	<del>0,00</del>	<del>0,00</del>			<del>Recursos de Afectación</del>
1710695/7	Cuenta Corriente	Peso	Bco. Tierra del Fuego	1.949.024,58	1.949.024,58	García,Lezcano,Sanchez,Sivila		Recursos de Afectación
1710723/3	Cuenta Corriente	Peso	Bco. Tierra del Fuego	147.633,33	4.913.684,41	García,Lezcano,Sanchez,Sivila		Recursos de Afectación
2710081/8	Cuenta Corriente	Peso	Bco. Tierra del Fuego	13.091.552,26	13.010.870,73	Arzamendia, Canalis, Pacheco,		Libre disponibilidad
317748-00	Cuenta Corriente	Peso	Bco. Tierra del Fuego	208.179,43	300.000,00	Gar, Vidal, Perez, Sanch,Sivil		Fondos Permanentes
358910	Cuenta Corriente	Peso	Bco. Tierra del Fuego	0,00	0,00			Recursos de Afectación
37100015	Cuenta Corriente	Dolar	Bco. Tierra del Fuego	139,90	139,90	Lezcano,Sanchz,Sivila		Libre disponibilidad
3710078/8	Cuenta Corriente	Peso	Bco. Tierra del Fuego	0,00	0,00			Recursos de Afectación
37101835-0	Cuenta Corriente	Peso	Bco. Tierra del Fuego	107.794,36	111.794,36	Ríos.Pot.Can.Arzam.Sor.Siv.		Fondos Permanentes

TOTALES


Por Banco

	Moneda	Saldo Libro Banco	Saldo Extracto
Bco. Tierra del Fuego	Peso	15.153.565,38	23.542.917,19
	Dólar	139,90	139,90

Por Tipo de Cuenta

	Moneda	Saldo Libro Banco	Saldo Extracto
Cuenta Corriente	Peso	15.153.565,38	23.542.917,19
	Dólar	139,90	139,90

Armando A. Arostegui  
Presidente  
I.P.R.A.





Provincia de Tierra del Fuego,  
Antártida e Islas del Atlántico Sur

PROVINCIA DE TIERRA DEL FUEGO

CUENTAS BANCARIAS

MES 3 DE 2020

PLANILLA EN ETAPA: Ninguno

UNIDAD ORGANIZATIVA: 224 Instituto Provincial de Regulación de Apuestas

	Moneda	Saldo Libro Banco	Saldo Extracto
Plazo Fijo	Peso	0,00	0,00
	Dólar	0,00	0,00

Totales Generales


TOTALES GENERALES	Moneda	Saldo Libro Banco	Saldo Extracto
	Peso	15.153.565,38	23.542.917,19
	Dólar	139,90	139,90

OBSERVACIONES

Número: 1 Usuario: ASIVILA Fecha: 13/04/20 00:08

Dolar TC BNA \$ 60.75 fecha 31/03/20

Armando A. Arosteguichar  
Presidente  
I.P.R.A.





Provincia de Tierra del Fuego,  
Antártida e Islas del Atlántico Sur  
República Argentina

PROVINCIA DE TIERRA DEL FUEGO

NOMINA DE PERSONAL

ORGANISMO: Instituto Provincial de Regulación de Apuestas


ETAPA: Ninguno

MES 3 DE 2020

En Pesos

COD	ESCALAFONES	APORTES PATRONALES (a)	REMUNERACIONES (b)	ADICIONALES (c)	SUB TOTAL (a+b+c)(d)	ASIGNACIONES FAMILIARES (e)	TOTAL (f=d+e)	APORTES PERSONALES (g)	SUELDO LIQUIDO (f-a-g)
5	Vial	0,00	0,00	0,00	0,00	0,00	0,00	0,00	0,00
10	Autoridades Superiores	92.421,25	393.104,98	0,00	485.526,23	177.549,87	663.076,10	136.052,52	434.602,33
11	Otros - Escalafones Propios	1.276.290,30	4.874.873,90	551.905,00	6.703.069,20	192.015,60	6.895.084,80	1.103.847,81	4.514.946,6
12	SUBTOTAL I	1.368.711,55	5.267.978,88	551.905,00	7.188.595,43	369.565,47	7.558.160,90	1.239.900,33	4.949.549,0
13	DOCENTES	0,00	0,00	0,00	0,00	0,00	0,00	0,00	0,00
17	SUBTOTAL (sin S.A.C.)	1.368.711,55	5.267.978,88	551.905,00	7.188.595,43	369.565,47	7.558.160,90	1.239.900,33	4.949.549,0
18	SAC - Autoridades Superior	0,00	0,00	0,00	0,00	0,00	0,00	0,00	0,00
19	SAC - Resio	0,00	0,00	0,00	0,00	0,00	0,00	0,00	0,00
20	SUBTOTAL (incluido el SAC	1.368.711,55	5.267.978,88	551.905,00	7.188.595,43	369.565,47	7.558.160,90	1.239.900,33	4.949.549,0

Armando A. Arosteguichar  
Presidente  
I.P.R.A.





Provincia de Tierra del Fuego, Antártida e Islas del Atlántico Sur  
República Argentina

PROVINCIA DE TIERRA DEL FUEGO  
ADMINISTRACION PROVINCIAL


COMPOSICION DEL GASTO POR FINALIDAD-FUNCION Y CARACTER ECONOMICO

ORGANISMO: Instituto Provincial de Regulación de Apuestas  
ETAPA: Devengado  
MES 3 DE 2020  
TRIMESTRE 1

En Pesos

CÓDIGO	CONCEPTO	TOTAL GENERAL (a)+(b)+(c)	GASTOS CORRIENTES								GASTOS DE CAPITAL						APLICACIONES FINANCIERAS							
			GASTOS DE CONSUMO				RENTAS DE LA PROPIEDAD	PRESTAC. SEG SOCIAL	TRANSFERENCIAS	OTROS	TOTAL (b)	BIENES DE USO				TRANSFERENCIAS	INVERSIÓN FCIERA	TOTAL (c)	ACTIVOS FINANCIEROS	SERVICIOS DE LA DEUDA				
			TOTAL (a)	GASTOS EN PERSONAL	BIENES DE CONSUMO	SERVICIOS NO PERSONALES						CONSTRUCIONES	BIENES PRE-EXISTENTES	MAQUINARIA Y EQUIPOS	OTROS									
100000000	ADMINISTRACION GUBERNAMENTAL	0,00	0,00	0,00	0,00	0,00	0,00	0,00	0,00	0,00	0,00	0,00	0,00	0,00	0,00	0,00	0,00	0,00	0,00	0,00	0,00	0,00	0,00	
200000000	SERVICIOS DE SEGURIDAD	0,00	0,00	0,00	0,00	0,00	0,00	0,00	0,00	0,00	0,00	0,00	0,00	0,00	0,00	0,00	0,00	0,00	0,00	0,00	0,00	0,00	0,00	
300000000	SERVICIOS SOCIALES	97.758.376,10	97.621.758,50	15.089.011,40	318.607,64	24.567.211,61	0,00	0,00	12.344.949,60	45.301.978,25	136.617,60	0,00	0,00	136.617,60	0,00	0,00	0,00	0,00	0,00	0,00	0,00	0,00	0,00	0,00
302000000	Promoción y Asistencia Social	97.758.376,10	97.621.758,50	15.089.011,40	318.607,64	24.567.211,61	0,00	0,00	12.344.949,60	45.301.978,25	136.617,60	0,00	0,00	136.617,60	0,00	0,00	0,00	0,00	0,00	0,00	0,00	0,00	0,00	0,00
400000000	SERVICIOS ECONÓMICOS	0,00	0,00	0,00	0,00	0,00	0,00	0,00	0,00	0,00	0,00	0,00	0,00	0,00	0,00	0,00	0,00	0,00	0,00	0,00	0,00	0,00	0,00	0,00
500000000	DEUDA PUBLICA	0,00	0,00	0,00	0,00	0,00	0,00	0,00	0,00	0,00	0,00	0,00	0,00	0,00	0,00	0,00	0,00	0,00	0,00	0,00	0,00	0,00	0,00	0,00
600000000	TOTAL	97.758.376,10	97.621.758,50	15.089.011,40	318.607,64	24.567.211,61	0,00	0,00	12.344.949,60	45.301.978,25	136.617,60	0,00	0,00	136.617,60	0,00	0,00	0,00	0,00	0,00	0,00	0,00	0,00	0,00	0,00

Armando A. Vresteguichar  
Presidente  
I.P.R.A.






COMPOSICION DEL GASTO POR FINALIDAD-FUNCION Y CARACTER ECONOMICO

ORGANISMO: Instituto Provincial de Regulación de Apuestas  
ETAPA: Pagado  
MES 3 DE 2020  
TRIMESTRE 1

En Pesos

CODIGO	CONCEPTO	TOTAL GENERAL (a)+(b)+(c)	GASTOS CORRIENTES								GASTOS DE CAPITAL						APLICACIONES FINANCIERAS							
			GASTOS DE CONSUMO				RENTAS DE LA PROPIEDAD	PRESTAC. SEG. SOCIAL	TRANSFERENCIAS	OTROS	TOTAL (b)	BIENES DE USO				TRANSFERENCIAS	INVERSIÓN FCIERA	TOTAL (c)	ACTIVOS FINANCIEROS	SERVICIOS DE LA DEUDA				
			TOTAL (a)	GASTOS EN PERSONAL	BIENES DE CONSUMO	SERVICIOS NO PERSONALES						CONSTRUCIONES	BIENES PRE-EXISTENTES	MAQUINARIA Y EQUIPOS	OTROS									
100000000	ADMINISTRACION GUBERNAMENTAL	0,00	0,00	0,00	0,00	0,00	0,00	0,00	0,00	0,00	0,00	0,00	0,00	0,00	0,00	0,00	0,00	0,00	0,00	0,00	0,00	0,00	0,00	
200000000	SERVICIOS DE SEGURIDAD	0,00	0,00	0,00	0,00	0,00	0,00	0,00	0,00	0,00	0,00	0,00	0,00	0,00	0,00	0,00	0,00	0,00	0,00	0,00	0,00	0,00	0,00	0,00
300000000	SERVICIOS SOCIALES	92.323.736,56	92.250.728,56	12.269.732,07	276.913,57	24.179.829,15	0,00	0,00	11.647.509,40	43.876.744,37	73.008,00	0,00	0,00	73.008,00	0,00	0,00	0,00	0,00	0,00	0,00	0,00	0,00	0,00	0,00
302000000	Promoción y Asistencia Social	92.323.736,56	92.250.728,56	12.269.732,07	276.913,57	24.179.829,15	0,00	0,00	11.647.509,40	43.876.744,37	73.008,00	0,00	0,00	73.008,00	0,00	0,00	0,00	0,00	0,00	0,00	0,00	0,00	0,00	0,00
400000000	SERVICIOS ECONOMICOS	0,00	0,00	0,00	0,00	0,00	0,00	0,00	0,00	0,00	0,00	0,00	0,00	0,00	0,00	0,00	0,00	0,00	0,00	0,00	0,00	0,00	0,00	0,00
500000000	DEUDA PUBLICA	0,00	0,00	0,00	0,00	0,00	0,00	0,00	0,00	0,00	0,00	0,00	0,00	0,00	0,00	0,00	0,00	0,00	0,00	0,00	0,00	0,00	0,00	0,00
600000000	TOTAL	92.323.736,56	92.250.728,56	12.269.732,07	276.913,57	24.179.829,15	0,00	0,00	11.647.509,40	43.876.744,37	73.008,00	0,00	0,00	73.008,00	0,00	0,00	0,00	0,00	0,00	0,00	0,00	0,00	0,00	0,00

Armando A. Arosteguihar  
Presidente  
I.P.R.A.





Provincia de Tierra del Fuego,  
Antártida e Islas del Atlántico Sur.  
República Argentina.

PLANTA OCUPADA DE PERSONAL

Organismo: 224 Instituto Provincial de Regulación de Apuestas

Valores Expresados en Pesos

Mes: 3

Año: 2020


CÓDIGO	DESCRIPCIÓN	S/ LEY PRESUP. APROBADA		S/ MODIFIC. PRESUP.		S/ EJECUCIÓN PRESUPUESTARIA					
		CARGOS APROBADOS	CRÉDITO APROBADO	AUM/DISM	VIGENTE	CANTIDAD DE CARGOS			COSTO SALARIAL		
						CANTIDAD OCUPADA			VACANTE	PERMANENTE	TEMPORARIA
PERMANENTE	TEMPORARIA	TOTAL									
1000000000	ENCUADRAMIENTO GENERAL	111	0,00	0	111	83	0	83	28	21.752.335,09	0,00
1010000000	AUTORIDADES SUPERIORES	4	0,00	0	4	3	0	3	1	1.829.773,41	0,00
1010400000	Presidente	1	0,00	0	1	1	0	1	0	577.633,22	0,00
1010600000	Secretario	2	0,00	0	2	2	0	2	0	1.056.544,81	0,00
1011100000	Gerente	1	0,00	0	1	0	0	0	1	196.095,38	0,00
1020000000	PERSONAL DE GABINETE	7	0,00	0	7	6	0	6	1	1.257.665,80	0,00
1021200000	Coordinador	0	0,00	0	0	1	0	1	-1	130.000,30	0,00
1021300000	Categoría A	3	0,00	0	3	3	0	3	0	529.601,98	0,00
1021400000	Categoría B	4	0,00	0	4	2	0	2	2	598.063,52	0,00
1022100000	Coordinador B	0	0,00	0	0	0	0	0	0	0,00	0,00
1029000000	Coordinador A	0	0,00	0	0	0	0	0	0	0,00	0,00
1030000000	PERSONAL DIRECTIVO	0	0,00	0	0	0	0	0	0	311.417,08	0,00
1030100000	Director General	0	0,00	0	0	0	0	0	0	17.395,58	0,00
1030400000	Director	0	0,00	0	0	0	0	0	0	294.021,50	0,00
1040000000	PERSONAL SUPERIOR	0	0,00	0	0	0	0	0	0	501.377,58	0,00
1040100000	Jefe de Departamento	0	0,00	0	0	0	0	0	0	451.684,08	0,00
1040200000	Jefe de División	0	0,00	0	0	0	0	0	0	49.693,50	0,00
1040300000	Jefe de Grupo	0	0,00	0	0	0	0	0	0	0,00	0,00
1050000000	PERSONAL ADMINISTRATIVO Y TECNICO	88	0,00	0	88	72	0	72	16	17.424.753,57	0,00
1050100000	Categoría 24	8	0,00	0	8	4	0	4	4	1.121.261,30	0,00
1050200000	Categoría 23	15	0,00	0	15	10	0	10	5	2.518.984,67	0,00
1050300000	Categoría 22	20	0,00	0	20	17	0	17	3	4.486.210,90	0,00
1050400000	Categoría 21	13	0,00	0	13	6	0	6	7	1.612.736,88	0,00
1050600000	Categoría 19	19	0,00	0	19	6	0	6	13	1.213.021,08	0,00
1050700000	Categoría 18	8	0,00	0	8	13	0	13	-5	2.981.100,16	0,00
1050900000	Categoría 16	0	0,00	0	0	0	0	0	0	0,00	0,00
1051300000	Categoría 12	0	0,00	0	0	0	0	0	0	0,00	0,00
1051500000	Categoría 10	5	0,00	0	5	16	0	16	-11	3.491.438,58	0,00
1060000000	PERSONAL DE OBRAS, MAESTRANZA Y SERVICIOS	12	0,00	0	12	2	0	2	10	427.347,65	0,00
1060100000	Categoría 19	6	0,00	0	6	0	0	0	6	0,00	0,00
1061000000	Categoría 10	6	0,00	0	6	2	0	2	4	427.347,65	0,00
2000000000	ENCUADRAMIENTO PARTICULAR	0	0,00	0	0	0	0	0	0	0,00	0,00
2060000000	ESCALAFON PROFESIONAL UNIVERSITARIO	0	0,00	0	0	0	0	0	0	0,00	0,00
2060300000	PERSONAL ADMINISTRATIVO Y TECNICO	0	0,00	0	0	0	0	0	0	0,00	0,00
2060302000	Categoría B	0	0,00	0	0	0	0	0	0	0,00	0,00
3000000000	TOTAL	111	0,00	0	111	83	0	83	28	21.752.335,09	0,00

OBSERVACIONES

Número: 1 Usuario: DAFERREYRA Fecha: 12/04/20 23:44

No se presupuestan las vacantes de personal por categoría al 31/03/2020. Cargos aprobados 111 mediante Decreto N° 3054/16.  
Se presupuestó \$ 90.480.000,00 de forma global para la partida

Armando A. Arosteguicha  
Presidente  
I.P.R.A.






Provincia de Tierra del Fuego,  
Antártida e Islas del Atlántico Sur  
República Argentina

PROVINCIA DE TIERRA DEL FUEGO

ADMINISTRACION PROVINCIAL  
ESTADO DE MOVIMIENTO DEL TESORO



MES 3 DE 2020

UNIDAD ORGANIZATIVA: Instituto Provincial de Regulación de Apuestas

En Pesos

CÓDIGO	CONCEPTO	IMPORTE
1000000000	SALDOS INICIALES	29.744.839,76
1010000000	Fondos Propios	29.744.839,76
1010100000	Caja	200.000,00
1010200000	Bancos	29.544.839,76
10102010000	Cuentas a la Vista	29.544.839,76
10102020000	Plazos Fijos	0,00
1020000000	Fondos de Terceros	0,00
2000000000	INGRESOS	95.861.461,94
2010000000	Fondos Propios	95.861.461,94
2010100000	Tributarios	0,00
2010200000	No Tributarios	15.788.307,02
2010400000	Venta de Bs y Servicios	80.073.154,92
2010800000	Otros	0,00
2010900000	Diferencia de Cambio Positiva (Mon. Extranjera)	0,00
3000000000	EGRESOS	101.854.885,59
3010000000	Gastos en Personal	14.954.467,32
3010100000	Remuneraciones	14.954.467,32
3010200000	Aportes y Cont. a la Seg. Social	0,00
3020000000	Bienes y Servicios	26.524.230,61
3030000000	Bienes de Uso	73.008,00
3040000000	Transferencias	12.076.681,46
3040200000	Otros	12.076.681,46
3060000000	Otros Egresos	48.226.498,20
3080000000	Diferidos Presupuestariamente	0,00
3080100000	Fondos Permanentes	0,00
4000000000	SALDOS FINALES	23.751.416,12
4010000000	Fondos Propios	23.751.416,12
4010100000	Caja	200.000,00
4010200000	Bancos	23.551.416,12
40102010000	Cuentas a la Vista	23.551.416,12
40102020000	Plazos Fijos	0,00
4020000000	Fondos de Terceros	0,00
5000000000	DIFERENCIAS	-0,01

OBSERVACIONES

Número: 1 Usuario: ASIVILA Fecha: 13/04/20 15:09

Los valores informados en SALDOS FINALES son los correspondientes a los montos de extracto bancario (según planilla n° 5) . Se observa -1 centavo de diferencia , corresponde a redondeos realizados.

Fecha de Impresión: 16/06/20 18:43:52

FERREYRA, DIEGO ARMANDO

Página 1


Armando A. Arósteguichar  
Presidente  
I.P.R.A.



Provincia de Tierra del Fuego,  
Antártida e Islas del Atlántico Sur  
República Argentina

PROVINCIA DE TIERRA DEL FUEGO

ADMINISTRACION PROVINCIAL  
SITUACION DEL TESORO



MES 3 DE 2020

UNIDAD ORGANIZATIVA: Instituto Provincial de Regulación de Apuestas

En Pesos

CÓDIGO	CONCEPTO	IMPORTE
10000000000	VALORES ACTIVOS	23.751.416,12
10100000000	Caja	200.000,00
10200000000	Bancos	23.551.416,12
10201000000	Libre Disponibilidad	23.551.416,12
10300000000	Inversiones Financieras	0,00
10302000000	Plazos Fijos	0,00
10400000000	Créditos	0,00
10401000000	Tesorería General de la Provincia	0,00
10401020000	Ejercicios Anteriores	0,00
20000000000	VALORES PASIVOS	5.434.639,54
20100000000	Personal	2.819.279,33
20101000000	Remuneraciones a Pagar	2.819.279,33
20200000000	Proveedores	492.686,13
20400000000	Beneficiarios de la Seg. Social	0,00
20700000000	Instituto Prov. Seguridad Social	0,00
21200000000	Obligaciones de Ejercicios Anteriores	0,00
21400000000	Otros	2.122.674,08
30000000000	DIFERENCIA (1-2)	18.316.776,58

Armando A. Arosteguichar  
Presidente  
I.P.R.A.





Provincia de Tierra del Fuego,  
Antártida e Islas del Atlántico Sur  
República Argentina

PROVINCIA DE TIERRA DEL FUEGO  
ADMINISTRACION PROVINCIAL


STOCK DE DEUDA, USO DEL CRÉDITO Y SERVICIOS DE DEUDA

ORGANISMO: 224 Instituto Provincial de Regulación de Apuestas  
ETAPA: Devengado  
MES 3 DE 2020

En Pesos

CÓDIGO	PRESTAMISTA (*)	MONEDA (\$ o US\$)	STOCK	DATOS DEL PERIODO		MONTO ORIGINAL	GARANTÍA	FECHA OPERACIÓN	TASA ANUAL	PLAZO
				AMORTIZACIÓN	INTERESES					
1000000000	GOBIERNO NACIONAL	Peso	0,00	0,00	0,00	0,00		//	0,00	
2000000000	ENTIDADES BANCARIAS Y FINANCIERAS	Peso	0,00	0,00	0,00	0,00		//	0,00	
3000000000	PRESTAMOS DIRECTOS CON ORG. INTERNACIONALE	Peso	0,00	0,00	0,00	0,00		//	0,00	
4000000000	DEUDA CONSOLIDADA	Peso	0,00	0,00	0,00	0,00		//	0,00	
5000000000	TITULOS PUBLICOS PROVINCIALES	Peso	0,00	0,00	0,00	0,00		//	0,00	
7000000000	OTROS	Peso	0,00	0,00	0,00	0,00		//	0,00	
8000000000	TOTAL DEUDA PROVINCIAL	Peso	0,00	0,00	0,00	0,00		//	0,00	
9000000000	DEUDA FLOTANTE	Peso	13.995.692,25	0,00	0,00	0,00		//	0,00	
9010000000	Personal	Peso	7.091.189,73	0,00	0,00	0,00		//	0,00	
9020000000	Proveedores	Peso	1.626.185,62	0,00	0,00	0,00		//	0,00	
9040000000	Transferencias	Peso	2.028.431,77	0,00	0,00	0,00		//	0,00	
9060000000	Otros	Peso	3.249.885,13	0,00	0,00	0,00		//	0,00	
9060100000	Servicios de la Deuda	Peso	0,00	0,00	0,00	0,00		//	0,00	
9060900000	Otros	Peso	3.249.885,13	0,00	0,00	0,00		//	0,00	

Armando A. Arosteguichar  
Presidente  
I.P.R.A.





Provincia de Tierra del Fuego,  
Antártida e Islas del Atlántico Sur  
República Argentina

PROVINCIA DE TIERRA DEL FUEGO  
ADMINISTRACION PROVINCIAL


STOCK DE DEUDA, USO DEL CRÉDITO Y SERVICIOS DE DEUDA

ORGANISMO: 224 Instituto Provincial de Regulación de Apuestas  
ETAPA: Pagado  
MES 3 DE 2020

En Pesos

CÓDIGO	PRESTAMISTA (*)	MONEDA (\$ o US\$)	STOCK	DATOS DEL PERIODO		MONTO ORIGINAL	GARANTÍA	FECHA OPERACIÓN	TASA ANUAL	PLAZO
				AMORTIZACIÓN	INTERESES					
1000000000	GOBIERNO NACIONAL	Peso	0,00	0,00	0,00	0,00		//	0,00	
2000000000	ENTIDADES BANCARIAS Y FINANCIERAS	Peso	0,00	0,00	0,00	0,00		//	0,00	
3000000000	PRESTAMOS DIRECTOS CON ORG. INTERNACIONALE	Peso	0,00	0,00	0,00	0,00		//	0,00	
4000000000	DEUDA CONSOLIDADA	Peso	0,00	0,00	0,00	0,00		//	0,00	
5000000000	TITULOS PUBLICOS PROVINCIALES	Peso	0,00	0,00	0,00	0,00		//	0,00	
7000000000	OTROS	Peso	0,00	0,00	0,00	0,00		//	0,00	
8000000000	TOTAL DEUDA PROVINCIAL	Peso	0,00	0,00	0,00	0,00		//	0,00	
9000000000	DEUDA FLOTANTE	Peso	5.434.639,54	0,00	0,00	0,00		//	0,00	
9010000000	Personal	Peso	2.819.279,33	0,00	0,00	0,00		//	0,00	
9020000000	Proveedores	Peso	492.686,13	0,00	0,00	0,00		//	0,00	
9040000000	Transferencias	Peso	697.440,20	0,00	0,00	0,00		//	0,00	
9060000000	Otros	Peso	1.425.233,88	0,00	0,00	0,00		//	0,00	
9060100000	Servicios de la Deuda	Peso	0,00	0,00	0,00	0,00		//	0,00	
9060900000	Otros	Peso	1.425.233,88	0,00	0,00	0,00		//	0,00	

Armando A. Arosteguichar  
Presidente  
I.P.R.A.





Provincia de Tierra del Fuego,  
Antártida e Islas del Atlántico Sur.  
República Argentina.

PROVINCIA DE TIERRA DEL FUEGO

ADMINISTRACIÓN PROVINCIAL

CARACTERÍSTICAS DE LOS AVALES Y/O GARANTÍAS OTORGADOS

Organismo: Instituto Provincial de Regulación de Apu      Mes: 3      Año: 2020


BENEFICIARIOS	MARCO LEGAL	PROYECTO	PROGRAMA	MONTO DEL CONTRATO	MONEDA	GARANTÍA DE CONTRAPARTE	SALDO ADEUDADO	CONDICIONES FINANCIERAS			CANTIDAD DE CUOTAS	PERIODICIDAD
								PLAZO	GRACIA	TASA		
Detallar (informar al				0,00	Peso	0,00	0,00			0,00	0	
Detallar (informar al				0,00	Peso	0,00	0,00			0,00	0	
Detallar (informar al				0,00	Peso	0,00	0,00			0,00	0	
Detallar (informar al				0,00	Peso	0,00	0,00			0,00	0	
Detallar (informar al				0,00	Peso	0,00	0,00			0,00	0	
Detallar (informar al				0,00	Peso	0,00	0,00			0,00	0	
Detallar (informar al				0,00	Peso	0,00	0,00			0,00	0	
Detallar (informar al				0,00	Peso	0,00	0,00			0,00	0	
Detallar (informar al				0,00	Peso	0,00	0,00			0,00	0	

OBSERVACIONES

Número: 1      Usuario: ASIVILA      Fecha: 13/04/20 00:27

La entidad no otorgó avales ni garantías.

Armando A. Arosteguicha  
Presidente  
I.P.R.A.



PLANILLA EN ETAPA: Ninguno

UNIDAD ORGANIZATIVA: 224 Instituto Provincial de Regulación de Apuestas

Código	Fuente Financiamiento - Denominación de la Obra	Código Obra	Código BAPIN	Fecha Inicio	Fecha Fin	Clase	Avance Físico (%)	Ubicación Geográfica	Costo Total	Ejecución Acumulada	Estimación a Cierre de Ejercicio
100000000	Fuentes Internas						0,00		0,00	0,00	0,00
101000000	Tesoro Provincial						0,00		0,00	0,00	0,00
102000000	Recursos Propios						0,00		0,00	0,00	0,00
103000000	Recursos con Afectación Específica						0,00		0,00	0,00	0,00
104000000	Transferencias Internas						0,00		0,00	0,00	0,00
200000000	Fuente Externas						0,00		0,00	0,00	0,00
<b>TOTALES:</b>									0,00	0,00	0,00

OBSERVACIONES

Número: 1 Usuario: ASIVILA Fecha: 13/04/20 00:27

No se realizan obras en el período.

Fecha de Impresión: 16/06/20 18:49:33

FERREYRA, DIEGO ARMANDO

Armando A. Arosteguichar  
Presidente  
I.P.R.A.

Página

